

**BĮ KAUNO APSKRITIES VIEŠOJI BIBLIOTEKA (AŽUOLYNO BIBLIOTEKA)  
STRATEGINĖS PLĖTROS IR INOVACIJŲ CENTRAS**

**KAUNO REGIONO SAVIVALDYBIŲ VIEŠŲJŲ  
BIBLIOTEKŲ STATISTIKA**

**2021-2023 metai**



**2024  
Kaunas**

2023 metais Kauno regiono bibliotekose stebimas palaipsnis grįžimas į ikipandeminių metų rodiklius ir vis aktyvesnis vartotojų naudojimas bibliotekų paslaugomis gyvai. Vis tik tam tikri statistiniai pokyčiai vyko įvairiomis kryptimis. Per 2022-2023 m. dar 3% susitraukė regiono savivaldybių viešųjų bibliotekų padalinių tinklas. 2023 m. uždarytos 8 kaimo bibliotekos, priklausiusios Marijampolės Petro Kriaučiūno viešajai bibliotekai. Iš kitos pusės, 2023 m. Kauno regiono savivaldybių viešosiose bibliotekose stebimas aptarnaujamų gyventojų skaičius augimas iki 17,2% (2022 m. buvo 15,5%). Apsilankymų bibliotekose, palyginus su 2022 m., padaugėjo 7,5%, o didžiausias pokytis stebimas centrinėse viešosiose bibliotekose, kur apsilankymų skaičius išaugo net 16,2%. Vis tik nuo ikipandeminio (2019 m.) apsilankymų skaičiaus vis dar atsiliekama beveik penktadaliu (-19%). Tuo tarpu vartotojų skaičius, tenkantis vienai Kauno regiono bibliotekai, didėja ir artėja prie to, kuris buvo fiksuojamas ikipandeminiais metais (2023 m. – 479,1, o 2019 m. – 496,6 vartotojo).

2023 m. dokumentų išduota 2,7% mažiau ir fondo dydis sumažėjo beveik 3% lyginant su 2022 m. Naujų dokumentų 2023 m. regiono bibliotekose gauta virš 6 000 fiz. vnt. mažiau nei 2022 m., nors dokumentų įsigijimui išleista virš 11 000 eur daugiau. Ypatingai aktyviai buvo vykdomas fondo nurašymo procesas. 2023 m. nurašyta virš 16 000 pavadinimų dokumentų, kai tuo tarpu 2022 m. – dvigubai mažiau (virš 8 000 pavadinimų). Bibliotekose gaunamų bibliografinių užklausų atveju stebima mažėjimo tendencija. 2023 m. buvo gauta 5% mažiau užklausų nei 2022 m. ir net 13% mažiau lyginant su 2021 m. duomenimis.

Ko gero labiausiai džiuginanti 2021-2023 m. tendencija Kauno regiono savivaldybių bibliotekose – ženkliai išaugęs renginių skaičius. Nuo 2021 m. bendras renginių skaičius padidėjo net 29% ir ypatingai ši tendencija stebima kalbant apie žodinius renginius, kurių skaičius išaugo beveik 58%.

2023 m. Kauno regiono bibliotekų išlaidos išaugo beveik 20% (apie 2,5 mln. eur) lyginant su 2022 m., atitinkamai tiek pat padidėjo ir gaunamų lėšų dydis. Ypatingai padidėjo išlaidos bibliotekų sklypams, pastatams ir priestatams, kurios išaugo daugiau nei tris kartus (2023 m. – 297 406 eur, o 2022 m. – 88 167 eur).

## TURINYS

|                                                                                                      |     |
|------------------------------------------------------------------------------------------------------|-----|
| Bibliotekų tinklas ir gyventojų sutelktumas Kauno regiono savivaldybių viešosiose bibliotekose ..... | 6   |
| Dokumentų fondo dydis, fondo papildymas (gautis) ir dokumentų atranka (nurašymas) .....              | 15  |
| Gyventojų ir bibliotekose registruotų vartotojų aprūpinimas dokumentais.....                         | 31  |
| Vartotojai .....                                                                                     | 38  |
| Lankytojai .....                                                                                     | 44  |
| Dokumentų išduotis.....                                                                              | 51  |
| Bibliografinės užklauskos .....                                                                      | 63  |
| Renginiai .....                                                                                      | 70  |
| Vartotojų aprūpinimas darbo vietomis .....                                                           | 76  |
| Elektroninės paslaugos .....                                                                         | 81  |
| Darbuotojai (profesionalūs bibliotekininkai) .....                                                   | 89  |
| Darbuotojų (profesionalūs bibliotekininkai) veiklos efektyvumas .....                                | 98  |
| Lėšos ir išlaidos .....                                                                              | 103 |

## **PAVEIKSLŲ SĄRAŠAS:**

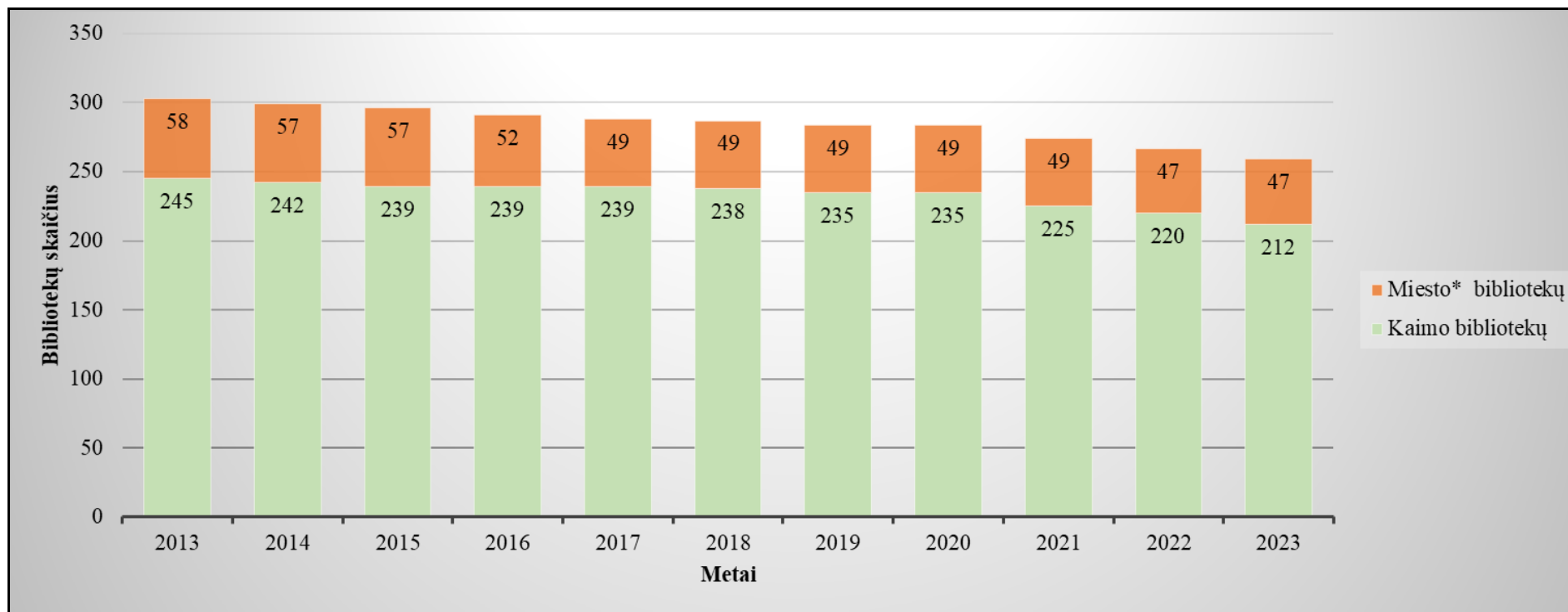
|                                                                                                                                         |    |
|-----------------------------------------------------------------------------------------------------------------------------------------|----|
| 1 paveikslas. Kauno regiono savivaldybių viešųjų bibliotekų tinklas 2013-2023 m. ....                                                   | 7  |
| 2 paveikslas. Teko gyventojų* vienai bibliotekai 2013-2023 m. ....                                                                      | 11 |
| 3 paveikslas. Gyventojų* sutelktumas regiono bibliotekose 2013-2023 m. ....                                                             | 14 |
| 4 paveikslas. Dokumentų fondų dydis (fiziniai vienetai) Kauno regiono savivaldybių viešosiose bibliotekose 2013-2023 m. ....            | 16 |
| 5 paveikslas. Dokumentų fondų dydžio (procentai) pokytis 2013-2023 m. ....                                                              | 19 |
| 6 paveikslas. Kauno regiono savivaldybių viešųjų bibliotekų fondų papildymas (gauta) dokumentais 2013-2023 m. (fiziniai vienetai) ..... | 22 |
| 7 paveikslas. Kauno regiono savivaldybių viešųjų bibliotekų fondo atsinaujinimo koeficientas 2013-2023 m. ....                          | 25 |
| 8 paveikslas. Kauno regiono savivaldybių viešųjų bibliotekų dokumentų įsigijimui išleistos lėšos .....                                  | 27 |
| 9 paveikslas. Dokumentų nurašymas (fiziniai vienetai) Kauno regiono savivaldybių viešosiose bibliotekose 2013-2023 m. ....              | 29 |
| 10 paveikslas. Gyventojų aprūpinimas dokumentais 2013-2023 m. (tenka dokumentų 1 gyventojui) .....                                      | 34 |
| 11 paveikslas. Įsigyta dokumentų 1 gyventojui 2013-2023 m. ....                                                                         | 35 |
| 12 paveikslas. Teko dokumentų 1 Kauno regiono savivaldybių viešosiose bibliotekose registruotam vartotojui 2013-2023 m. ....            | 37 |
| 13 paveikslas. Kauno regiono savivaldybių viešosiose bibliotekose registruota vartotojų 2013-2023 m. ....                               | 42 |
| 14 paveikslas. Vartotojų skaičius, tenkantis vienai Kauno regiono savivaldybių viešajai bibliotekai 2013-2023 m. ....                   | 43 |
| 15 paveikslas. Kauno regiono savivaldybių viešosiose bibliotekose aptarnauta lankytojų 2013-2023 m. ....                                | 48 |
| 16 paveikslas. Kauno regiono savivaldybių viešųjų bibliotekų paslaugų lankytojų skaičiaus pokytis (procentai) 2013-2023 m. ....         | 49 |
| 17 paveikslas. Lankytojų skaičius, tenkantis vienai Kauno regiono savivaldybių viešajai bibliotekai 2013-2023 m. ....                   | 50 |
| 18 paveikslas. Kauno regiono savivaldybių viešosiose bibliotekose išduota dokumentų fizinių vienetų 2013-2023 m. ....                   | 55 |

|                                                                                                                                                              |     |
|--------------------------------------------------------------------------------------------------------------------------------------------------------------|-----|
| 19 paveikslas. Kauno regiono savivaldybių viešųjų bibliotekų išduotų dokumentų fizinių vienetų skaičiaus pokytis (procentai) 2013-2023 m. ..                 | 56  |
| 20 paveikslas. Išduotų dokumentų fizinių vienetų skaičius, tenkantis vienai Kauno regiono savivaldybių viešajai bibliotekai 2013-2023 m. ....                | 57  |
| 21 paveikslas. Kauno regiono savivaldybių viešosiose bibliotekose išduotų į namus dokumentų dalis (procentas) 2013-2023 m. ....                              | 62  |
| 22 paveikslas. Kauno regiono savivaldybių viešosiose bibliotekose gauta bibliografinių užklausų 2013-2023 m. ....                                            | 67  |
| 23 paveikslas. Kauno regiono savivaldybių viešosiose bibliotekose gautų užklausų skaičiaus pokytis (procentai) 2013-2023 m. ....                             | 68  |
| 24 paveikslas. Užklausų skaičius, tenkantis vienai regiono savivaldybių viešajai bibliotekai 2013-2023 m. ....                                               | 69  |
| 25 paveikslas. Renginių organizavimas Kauno regiono savivaldybių viešosiose bibliotekose 2013-2023 m. ....                                                   | 74  |
| 26 paveikslas. Žodinių renginių skaičius, tenkantis vienai Kauno regiono viešajai bibliotekai 2013-2023 m. ....                                              | 75  |
| 27 paveikslas. Kauno regiono savivaldybių viešosiose bibliotekose vartotojams skirta kompiuterizuotų darbo vietų (KDV) 2013-2023 m. ....                     | 80  |
| 28 paveikslas. Kauno regiono savivaldybių bibliotekų lankytojų interneto seansų skaičius 2013-2023 m. ....                                                   | 85  |
| 29 paveikslas. Kauno regiono savivaldybių bibliotekų lankytojų interneto seansų skaičiaus pokytis (procentai) 2013-2023 m. ....                              | 86  |
| 30 paveikslas. Kauno regiono savivaldybių viešosiose bibliotekose dirbančių specialistų su bibliotekiniu išsilavinimu dalis (procentas)<br>2013-2023 m. .... | 97  |
| 31 paveikslas. Kauno regiono savivaldybių viešosiose bibliotekų darbuotojų veiklos efektyvumas 2013-2023 m. ....                                             | 102 |
| 32 paveikslas. Kauno regiono savivaldybių viešųjų bibliotekų (SVB) veiklos finansavimas (EUR) 2013-2023 m. ....                                              | 105 |
| 33 paveikslas. Kauno regiono savivaldybių viešosiose bibliotekų išlaidos (EUR) 2013-2023 m. ....                                                             | 108 |

## Kauno regiono savivaldybių viešųjų bibliotekų tinklas 2021-2023 metais

| Savivaldybė                             | Iš viso viešųjų bibliotekų (SVB) |            |            | Iš to skaičiaus:                     |           |           |                                           |           |           |                  |            |            |
|-----------------------------------------|----------------------------------|------------|------------|--------------------------------------|-----------|-----------|-------------------------------------------|-----------|-----------|------------------|------------|------------|
|                                         |                                  |            |            | Savivaldybių viešųjų bibliotekų (VB) |           |           | Miesto padalinių (gyvenviečių) bibliotekų |           |           | Kaimo bibliotekų |            |            |
|                                         | 2021 m.                          | 2022 m.    | 2023 m.    | 2021 m.                              | 2022 m.   | 2023 m.   | 2021 m.                                   | 2022 m.   | 2023 m.   | 2021 m.          | 2022 m.    | 2023 m.    |
| Birštono                                | 4                                | 4          | 4          | 1                                    | 1         | 1         | 1                                         | 1         | 1         | 2                | 2          | 2          |
| Jonavos rajono                          | 17                               | 17         | 17         | 1                                    | 1         | 1         | 1                                         | 1         | 1         | 15               | 15         | 15         |
| Kaišiadorių rajono                      | 24                               | 24         | 24         | 1                                    | 1         | 1         | 1                                         | 1         | 1         | 22               | 22         | 22         |
| Kauno miesto                            | 21                               | 19         | 19         | 1                                    | 1         | 1         | 20                                        | 18        | 18        |                  |            |            |
| Kauno rajono                            | 31                               | 31         | 31         | 1                                    | 1         | 1         | 4                                         | 4         | 4         | 26               | 26         | 26         |
| Kėdainių rajono                         | 40                               | 40         | 40         | 1                                    | 1         | 1         | 2                                         | 2         | 2         | 37               | 37         | 37         |
| Prienų rajono                           | 19                               | 19         | 19         | 1                                    | 1         | 1         | 1                                         | 1         | 1         | 17               | 17         | 17         |
| Raseinių rajono                         | 24                               | 24         | 24         | 1                                    | 1         | 1         | 1                                         | 1         | 1         | 22               | 22         | 22         |
| <b>Iš viso Kauno apskrityje:</b>        | <b>180</b>                       | <b>178</b> | <b>178</b> | <b>8</b>                             | <b>8</b>  | <b>8</b>  | <b>31</b>                                 | <b>29</b> | <b>29</b> | <b>141</b>       | <b>141</b> | <b>141</b> |
| Kalvarijos                              | 11                               | 11         | 11         | 1                                    | 1         | 1         |                                           |           |           | 10               | 10         | 10         |
| Kazlų Rūdos                             | 11                               | 11         | 11         | 1                                    | 1         | 1         |                                           |           |           | 10               | 10         | 10         |
| Marijampolės                            | 23                               | 23         | 15         | 1                                    | 1         | 1         | 1                                         | 1         | 1         | 21               | 21         | 13         |
| Šakių rajono                            | 20                               | 18         | 18         | 1                                    | 1         | 1         | 2                                         | 2         | 2         | 17               | 15         | 15         |
| Vilkaviškio rajono                      | 29                               | 26         | 26         | 1                                    | 1         | 1         | 2                                         | 2         | 2         | 26               | 23         | 23         |
| <b>Iš viso Marijampolės apskrityje:</b> | <b>94</b>                        | <b>89</b>  | <b>81</b>  | <b>5</b>                             | <b>5</b>  | <b>5</b>  | <b>5</b>                                  | <b>5</b>  | <b>5</b>  | <b>84</b>        | <b>79</b>  | <b>71</b>  |
| <b><i>Iš viso regione:</i></b>          | <b>274</b>                       | <b>267</b> | <b>259</b> | <b>13</b>                            | <b>13</b> | <b>13</b> | <b>36</b>                                 | <b>34</b> | <b>34</b> | <b>225</b>       | <b>220</b> | <b>212</b> |

1 paveikslas. **Kauno regiono savivaldybių viešųjų bibliotekų tinklas 2013-2023 m.**



\* Miesto bibliotekos – savivaldybės centro VB ir miesto (miestelių) filialai

## Kauno regiono savivaldybių viešųjų bibliotekų (SVB) paslaugų punktų tinklas 2021-2023 metais

| Savivaldybė                             | 2021 m.            |                | 2022 m.            |                | 2023 m.            |                |
|-----------------------------------------|--------------------|----------------|--------------------|----------------|--------------------|----------------|
|                                         | Iš viso bibliotekų | Aptarn. punktų | Iš viso bibliotekų | Aptarn. punktų | Iš viso bibliotekų | Aptarn. punktų |
| Birštono                                | 4                  | 4              | 4                  | 4              | 4                  | 4              |
| Jonavos rajono                          | 17                 | 18             | 17                 | 18             | 17                 | 18             |
| Kaišiadorių rajono                      | 24                 | 24             | 24                 | 24             | 24                 | 24             |
| Kauno miesto                            | 21                 | 21             | 19                 | 19             | 19                 | 19             |
| Kauno rajono                            | 31                 | 32             | 31                 | 33             | 31                 | 33             |
| Kėdainių rajono                         | 40                 | 40             | 40                 | 40             | 40                 | 40             |
| Prienų rajono                           | 19                 | 20             | 19                 | 20             | 19                 | 20             |
| Raseinių rajono                         | 24                 | 36             | 24                 | 33             | 24                 | 26             |
| <b>Iš viso Kauno apskrityje:</b>        | <b>180</b>         | <b>195</b>     | <b>178</b>         | <b>191</b>     | <b>178</b>         | <b>184</b>     |
| Kalvarijos                              | 11                 | 11             | 11                 | 11             | 11                 | 11             |
| Kazlų Rūdos                             | 11                 | 11             | 11                 | 11             | 11                 | 11             |
| Marijampolės                            | 23                 | 26             | 23                 | 26             | 15                 | 18             |
| Šakių rajono                            | 20                 | 20             | 18                 | 18             | 18                 | 18             |
| Vilkaviškio rajono                      | 29                 | 31             | 26                 | 29             | 26                 | 29             |
| <b>Iš viso Marijampolės apskrityje:</b> | <b>94</b>          | <b>99</b>      | <b>89</b>          | <b>95</b>      | <b>81</b>          | <b>87</b>      |
| <b><i>Iš viso regione:</i></b>          | <b>274</b>         | <b>294</b>     | <b>267</b>         | <b>286</b>     | <b>259</b>         | <b>271</b>     |



## Kauno regiono savivaldybių viešųjų bibliotekų nurodytas gyventojų skaičius, tenkantis vienai Kauno regiono savivaldybių viešajai bibliotekai

| Savivaldybė                             | 2021 m.            |               |               |                                   |               |                | 2022 m.            |               |               |                                   |               |                | 2023 m.            |               |               |                                   |               |                |
|-----------------------------------------|--------------------|---------------|---------------|-----------------------------------|---------------|----------------|--------------------|---------------|---------------|-----------------------------------|---------------|----------------|--------------------|---------------|---------------|-----------------------------------|---------------|----------------|
|                                         | Gyventojų skaičius |               |               | Teko gyventojų vienai bibliotekai |               |                | Gyventojų skaičius |               |               | Teko gyventojų vienai bibliotekai |               |                | Gyventojų skaičius |               |               | Teko gyventojų vienai bibliotekai |               |                |
|                                         | Iš viso            | Kaime         | Mieste*       | Iš viso                           | Kaime         | Mieste*        | Iš viso            | Kaime         | Mieste*       | Iš viso                           | Kaime         | Mieste*        | Iš viso            | Kaime         | Mieste*       | Iš viso                           | Kaime         | Mieste*        |
| Birštono                                | 4422               | 712           | 3710          | 1105,5                            | 356,0         | 1855,0         | 4428               | 718           | 3710          | 1107,0                            | 359,0         | 1855,0         | 4353               | 728           | 3625          | 1088,3                            | 364,0         | 1812,5         |
| Jonavos rajono                          | 40458              | 14540         | 25918         | 2379,9                            | 969,3         | 12959,0        | 41248              | 14314         | 26934         | 2426,4                            | 954,3         | 13467,0        | 41554              | 14360         | 27194         | 2444,4                            | 957,3         | 13597,0        |
| Kaišiadorių rajono                      | 29404              | 16657         | 12747         | 1225,2                            | 757,1         | 6373,5         | 29053              | 16753         | 12300         | 1210,5                            | 761,5         | 6150,0         | 24598              | 15842         | 8756          | 1024,9                            | 720,1         | 4378,0         |
| Kauno miesto                            | 288202             |               | 288202        | 13723,9                           |               | 13723,9        | 301300             |               | 301300        | 15857,9                           |               | 15857,9        | 305120             |               | 305120        | 16058,9                           |               | 16058,9        |
| Kauno rajono                            | 89133              | 72397         | 16736         | 2875,3                            | 2784,5        | 3347,2         | 91351              | 74885         | 16466         | 2946,8                            | 2880,2        | 3293,2         | 94278              | 77806         | 16472         | 3041,2                            | 2992,5        | 3294,4         |
| Kėdainių rajono                         | 47649              | 24972         | 22677         | 1191,2                            | 674,9         | 7559,0         | 48687              | 24552         | 24135         | 1217,2                            | 663,6         | 8045,0         | 49952              | 24101         | 25851         | 1248,8                            | 651,4         | 8617,0         |
| Prienų rajono                           | 26604              | 16442         | 10162         | 1400,2                            | 967,2         | 5081,0         | 25182              | 14610         | 10572         | 1325,4                            | 859,4         | 5286,0         | 24745              | 14077         | 10668         | 1302,4                            | 828,1         | 5334,0         |
| Raseinių rajono                         | 31681              | 16899         | 14782         | 1320,0                            | 768,1         | 7391,0         | 29891              | 16798         | 13093         | 1245,5                            | 763,5         | 6546,5         | 30376              | 16227         | 14149         | 1265,7                            | 737,6         | 7074,5         |
| <b>Iš viso Kauno apskrityje:</b>        | <b>557553</b>      | <b>162619</b> | <b>394934</b> | <b>3097,5</b>                     | <b>1153,3</b> | <b>10126,5</b> | <b>571140</b>      | <b>162630</b> | <b>408510</b> | <b>3208,7</b>                     | <b>1153,4</b> | <b>11040,8</b> | <b>574976</b>      | <b>163141</b> | <b>411835</b> | <b>3230,2</b>                     | <b>1157,0</b> | <b>11130,7</b> |
| Kalvarijos                              | 10756              | 6136          | 4620          | 977,8                             | 613,6         | 4620,0         | 10601              | 5973          | 4628          | 963,7                             | 597,3         | 4628,0         | 10306              | 5815          | 4491          | 936,9                             | 581,5         | 4491,0         |
| Kazlų Rūdos                             | 11139              | 5680          | 5459          | 1012,6                            | 568,0         | 5459,0         | 10980              | 5489          | 5491          | 998,2                             | 548,9         | 5491,0         | 11096              | 5623          | 5473          | 1008,7                            | 562,3         | 5473,0         |
| Marijampolės                            | 52757              | 18176         | 34581         | 2293,8                            | 865,5         | 17290,5        | 52666              | 16214         | 36452         | 2289,8                            | 772,1         | 18226,0        | 47702              | 11091         | 36611         | 3180,1                            | 853,2         | 18305,5        |
| Šakių rajono                            | 25858              | 13989         | 11869         | 1292,9                            | 822,9         | 3956,3         | 26162              | 12981         | 13181         | 1453,4                            | 865,4         | 4393,7         | 25918              | 12771         | 13147         | 1439,9                            | 851,4         | 4382,3         |
| Vilkaviškio rajono                      | 34231              | 19559         | 14672         | 1180,4                            | 752,3         | 4890,7         | 34692              | 19577         | 15115         | 1334,3                            | 851,2         | 5038,3         | 34513              | 18819         | 15694         | 1327,4                            | 818,2         | 5231,3         |
| <b>Iš viso Marijampolės apskrityje:</b> | <b>134741</b>      | <b>63540</b>  | <b>71201</b>  | <b>1433,4</b>                     | <b>756,4</b>  | <b>7120,1</b>  | <b>135101</b>      | <b>60234</b>  | <b>74867</b>  | <b>1518,0</b>                     | <b>762,5</b>  | <b>7486,7</b>  | <b>129535</b>      | <b>54119</b>  | <b>75416</b>  | <b>1599,2</b>                     | <b>762,2</b>  | <b>7541,6</b>  |
| <b>Iš viso regione:</b>                 | <b>692294</b>      | <b>226159</b> | <b>466135</b> | <b>2526,6</b>                     | <b>1005,2</b> | <b>9513,0</b>  | <b>706241</b>      | <b>222864</b> | <b>483377</b> | <b>2645,1</b>                     | <b>1013,0</b> | <b>10284,6</b> | <b>704511</b>      | <b>217260</b> | <b>487251</b> | <b>2720,1</b>                     | <b>1024,8</b> | <b>10367,0</b> |

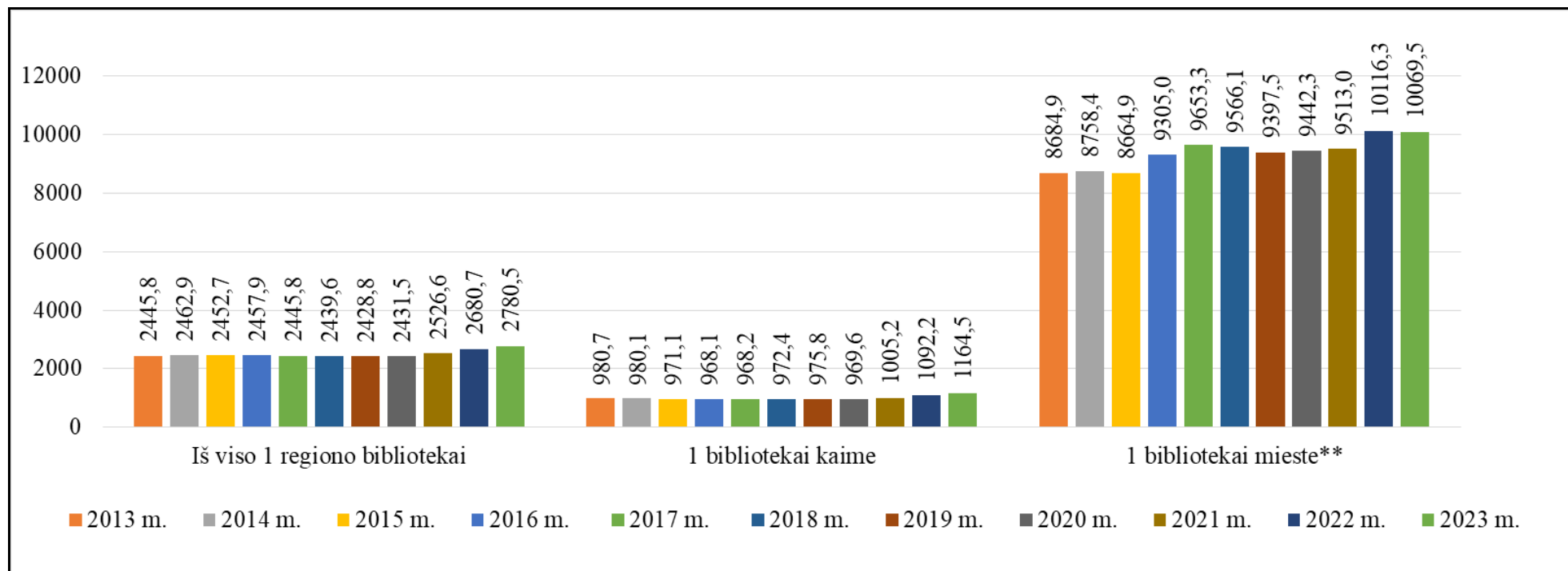
\* Gyventojų skaičius, tenkantis savivaldybės centro VB ir miesto (miestelių) filialams

## LR Statistikos departamento pateiktas gyventojų skaičius, tenkantis vienai Kauno regiono savivaldybių viešajai bibliotekai

| Savivaldybė                             | 2021 m.            |               |               |                                   |               |                | 2022 m.            |               |               |                                   |               |                | 2023 m.            |               |               |                                   |               |                |
|-----------------------------------------|--------------------|---------------|---------------|-----------------------------------|---------------|----------------|--------------------|---------------|---------------|-----------------------------------|---------------|----------------|--------------------|---------------|---------------|-----------------------------------|---------------|----------------|
|                                         | Gyventojų skaičius |               |               | Teko gyventojų vienai bibliotekai |               |                | Gyventojų skaičius |               |               | Teko gyventojų vienai bibliotekai |               |                | Gyventojų skaičius |               |               | Teko gyventojų vienai bibliotekai |               |                |
|                                         | Iš viso            | Kaime         | Mieste*       | Iš viso                           | Kaime         | Mieste*        | Iš viso            | Kaime         | Mieste*       | Iš viso                           | Kaime         | Mieste*        | Iš viso            | Kaime         | Mieste*       | Iš viso                           | Kaime         | Mieste*        |
| Birštono                                | 4070               | 712           | 3358          | 1017,5                            | 356,0         | 1679,0         | 4120               | 1026          | 3094          | 1030,0                            | 513,0         | 1547,0         | 4087               | 1077          | 3010          | 1021,8                            | 538,5         | 1505,0         |
| Jonavos rajono                          | 41124              | 14271         | 26853         | 2419,1                            | 951,4         | 13426,5        | 41567              | 14433         | 27134         | 2445,1                            | 962,2         | 13567,0        | 41489              | 14653         | 26836         | 2440,5                            | 976,9         | 13418,0        |
| Kaišiadorių rajono                      | 29404              | 16657         | 12747         | 1225,2                            | 757,1         | 6373,5         | 29338              | 17714         | 11624         | 1222,4                            | 805,2         | 5812,0         | 29062              | 17593         | 11469         | 1210,9                            | 799,7         | 5734,5         |
| Kauno miesto                            | 297214             |               | 297214        | 14153,0                           |               | 14153,0        | 305120             |               | 305120        | 16058,9                           |               | 16058,9        | 304198             |               | 304198        | 16010,4                           |               | 16010,4        |
| Kauno rajono                            | 94696              | 72395         | 22301         | 3054,7                            | 2784,4        | 4460,2         | 99265              | 85842         | 13423         | 3202,1                            | 3301,6        | 2684,6         | 106277             | 92969         | 13308         | 3428,3                            | 3575,7        | 2661,6         |
| Kėdainių rajono                         | 45739              | 22688         | 23051         | 1143,5                            | 613,2         | 7683,7         | 45834              | 22387         | 23447         | 1145,9                            | 605,1         | 7815,7         | 45923              | 22561         | 23362         | 1148,1                            | 609,8         | 7787,3         |
| Prienų rajono                           | 24931              | 15251         | 9680          | 1312,2                            | 897,1         | 4840,0         | 24914              | 14996         | 9918          | 1311,3                            | 882,1         | 4959,0         | 24675              | 14899         | 9776          | 1298,7                            | 876,4         | 4888,0         |
| Raseinių rajono                         | 30529              | 18229         | 12300         | 1272,0                            | 828,6         | 6150,0         | 30175              | 17793         | 12382         | 1257,3                            | 808,8         | 6191,0         | 29769              | 17626         | 12143         | 1240,4                            | 801,2         | 6071,5         |
| <b>Iš viso Kauno apskrityje:</b>        | <b>567707</b>      | <b>160203</b> | <b>407504</b> | <b>3153,9</b>                     | <b>1136,2</b> | <b>10448,8</b> | <b>580333</b>      | <b>174191</b> | <b>406142</b> | <b>3260,3</b>                     | <b>1235,4</b> | <b>10976,8</b> | <b>585480</b>      | <b>181378</b> | <b>404102</b> | <b>3289,2</b>                     | <b>1286,4</b> | <b>10921,7</b> |
| Kalvarijos                              | 9926               | 5955          | 3971          | 902,4                             | 595,5         | 3971,0         | 9913               | 5888          | 4025          | 901,2                             | 588,8         | 4025,0         | 9734               | 5795          | 3939          | 884,9                             | 579,5         | 3939,0         |
| Kazlų Rūdos                             | 10953              | 5458          | 5495          | 995,7                             | 545,8         | 5495,0         | 10449              | 5424          | 5025          | 949,9                             | 542,4         | 5025,0         | 10835              | 5378          | 5457          | 985,0                             | 537,8         | 5457,0         |
| Marijampolės                            | 54242              | 18008         | 36234         | 2358,3                            | 857,5         | 18117,0        | 54710              | 17903         | 36807         | 2378,7                            | 852,5         | 18403,5        | 54590              | 17889         | 36701         | 3639,3                            | 1376,1        | 18350,5        |
| Šakių rajono                            | 26298              | 18048         | 8250          | 1314,9                            | 1061,6        | 2750,0         | 25918              | 17627         | 8291          | 1439,9                            | 1175,1        | 2763,7         | 25603              | 17454         | 8149          | 1422,4                            | 1163,6        | 2716,3         |
| Vilkaviškio rajono                      | 34793              | 19721         | 15072         | 1199,8                            | 758,5         | 5024,0         | 34419              | 19243         | 15176         | 1323,8                            | 836,7         | 5058,7         | 33906              | 18988         | 14918         | 1304,1                            | 825,6         | 4972,7         |
| <b>Iš viso Marijampolės apskrityje:</b> | <b>136212</b>      | <b>67190</b>  | <b>69022</b>  | <b>1449,1</b>                     | <b>799,9</b>  | <b>6902,2</b>  | <b>135409</b>      | <b>66085</b>  | <b>69324</b>  | <b>1521,4</b>                     | <b>836,5</b>  | <b>6932,4</b>  | <b>134668</b>      | <b>65504</b>  | <b>69164</b>  | <b>1662,6</b>                     | <b>922,6</b>  | <b>6916,4</b>  |
| <b>Iš viso regione:</b>                 | <b>703919</b>      | <b>227393</b> | <b>476526</b> | <b>2569,0</b>                     | <b>1010,6</b> | <b>9725,0</b>  | <b>715742</b>      | <b>240276</b> | <b>475466</b> | <b>2680,7</b>                     | <b>1092,2</b> | <b>10116,3</b> | <b>720148</b>      | <b>246882</b> | <b>473266</b> | <b>2780,5</b>                     | <b>1164,5</b> | <b>10069,5</b> |

\* Gyventojų skaičius, tenkantis savivaldybės centro VB ir miesto (miestelių) filialams

2 paveikslas. Teko gyventojų\* vienai bibliotekai 2013-2023 m.



\* Rodikliui paskaičiuoti naudojamas LR Statistikos departamento pateiktas gyventojų skaičius

\*\* Sutelktų centrinėje VB ir miesto (miestelių) bibliotekose gyventojų skaičius

## Bibliotekų nurodytas gyventojų sutelktumas\* Kauno regiono savivaldybių viešosiose bibliotekose 2021-2023 m.

| Savivaldybė                             | Iš viso regione |               |               | Viešosiose bibliotekose (VB) |               |               | Miesto filialuose |               |               | Kaimo bibliotekose |               |               |
|-----------------------------------------|-----------------|---------------|---------------|------------------------------|---------------|---------------|-------------------|---------------|---------------|--------------------|---------------|---------------|
|                                         | 2021            | 2022          | 2023          | 2021                         | 2022          | 2023          | 2021              | 2022          | 2023          | 2021               | 2022          | 2023          |
| Birštono                                | 37,83%          | 40,33%        | 42,61%        | 62,73%                       | 45,78%        | 49,88%        | 0,00%             | 28,67%        | 28,58%        | 0,00%              | 37,05%        | 37,23%        |
| Jonavos rajono                          | 26,97%          | 22,89%        | 23,80%        | 25,64%                       | 24,69%        | 24,55%        | 21,98%            | 12,72%        | 20,71%        | 31,35%             | 26,62%        | 24,64%        |
| Kaišiadorių rajono                      | 18,84%          | 18,47%        | 21,99%        | 25,77%                       | 23,70%        | 24,27%        | 10,37%            | 12,73%        | 100,00%       | 17,55%             | 17,26%        | 18,14%        |
| Kauno miesto                            | 11,41%          | 8,72%         | 13,25%        | 9,71%                        | 0,00%         | 13,78%        | 11,81%            | 0,00%         | 13,12%        |                    |               |               |
| Kauno rajono                            | 14,79%          | 13,95%        | 14,52%        | 28,47%                       | 25,89%        | 27,91%        | 25,11%            | 21,47%        | 24,09%        | 11,91%             | 11,67%        | 11,98%        |
| Kėdainių rajono                         | 0,00%           | 23,32%        | 23,73%        | 0,00%                        | 20,72%        | 19,55%        | 0,00%             | 14,93%        | 15,20%        | 0,00%              | 28,72%        | 30,37%        |
| Prienų rajono                           | 29,63%          | 30,46%        | 23,62%        | 45,99%                       | 44,42%        | 24,25%        | 20,24%            | 22,31%        | 23,15%        | 21,97%             | 22,57%        | 23,25%        |
| Raseinių rajono                         | 21,20%          | 21,73%        | 20,88%        | 23,54%                       | 27,77%        | 26,52%        | 16,86%            | 17,23%        | 17,68%        | 20,60%             | 19,31%        | 17,90%        |
| <b>Iš viso Kauno apskrityje:</b>        | <b>14,13%</b>   | <b>14,21%</b> | <b>16,58%</b> | <b>18,67%</b>                | <b>15,04%</b> | <b>20,03%</b> | <b>11,96%</b>     | <b>2,13%</b>  | <b>14,02%</b> | <b>14,26%</b>      | <b>18,02%</b> | <b>18,08%</b> |
| Kalvarijos                              | 33,46%          | 34,08%        | 35,32%        | 35,02%                       | 38,38%        | 44,58%        |                   |               |               | 32,28%             | 30,76%        | 28,17%        |
| Kazlų Rūdos                             | 24,36%          | 23,09%        | 22,78%        | 17,18%                       | 15,28%        | 18,02%        |                   |               |               | 31,25%             | 30,90%        | 27,42%        |
| Marijampolės                            | 17,32%          | 16,27%        | 16,17%        | 9,89%                        | 7,82%         | 8,85%         | 0,00%             | 0,00%         | 0,00%         | 22,66%             | 25,61%        | 26,57%        |
| Šakių rajono                            | 15,55%          | 30,04%        | 29,08%        | 53,33%                       | 60,89%        | 47,08%        | 0,00%             | 18,88%        | 30,94%        | 0,00%              | 12,41%        | 15,86%        |
| Vilkaviškio rajono                      | 21,70%          | 21,04%        | 21,27%        | 19,60%                       | 18,14%        | 19,74%        | 31,33%            | 33,58%        | 29,75%        | 20,12%             | 19,35%        | 19,64%        |
| <b>Iš viso Marijampolės apskrityje:</b> | <b>19,96%</b>   | <b>22,11%</b> | <b>22,20%</b> | <b>19,24%</b>                | <b>19,42%</b> | <b>18,95%</b> | <b>29,94%</b>     | <b>43,85%</b> | <b>46,05%</b> | <b>18,59%</b>      | <b>21,72%</b> | <b>21,89%</b> |
| <b>Iš viso regione:</b>                 | <b>15,27%</b>   | <b>15,72%</b> | <b>17,61%</b> | <b>18,86%</b>                | <b>16,51%</b> | <b>19,67%</b> | <b>12,70%</b>     | <b>3,46%</b>  | <b>15,10%</b> | <b>15,48%</b>      | <b>19,02%</b> | <b>19,03%</b> |

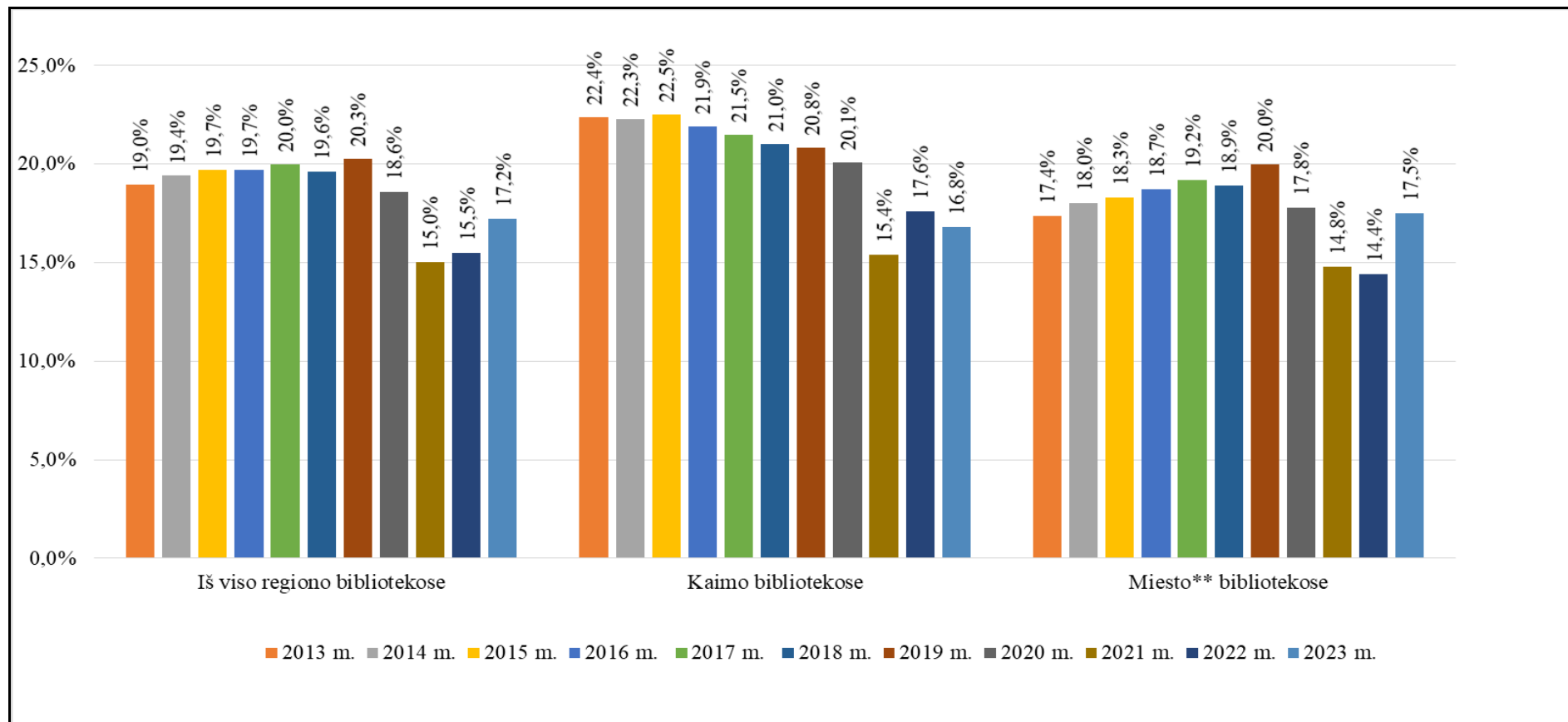
\* Bibliotekose užsiregistravusių gyventojų procentas

**Gyventojų sutelktumas Kauno regiono savivaldybių viešosiose bibliotekose 2021-2023 m. pagal Statistikos departamento pateikiamą gyventojų skaičių**

| Savivaldybė                             | Iš viso regione |               |               | Mieste*       |               |               | Kaime         |               |               |
|-----------------------------------------|-----------------|---------------|---------------|---------------|---------------|---------------|---------------|---------------|---------------|
|                                         | 2021            | 2022          | 2023          | 2021          | 2022          | 2023          | 2021          | 2022          | 2023          |
| Birštono                                | 41,11%          | 43,35%        | 45,39%        | 49,82%        | 49,13%        | 52,62%        | 0,00%         | 25,90%        | 25,16%        |
| Jonavos rajono                          | 26,53%          | 22,72%        | 23,83%        | 23,65%        | 20,76%        | 23,66%        | 31,95%        | 26,40%        | 24,15%        |
| Kaišiadorių rajono                      | 18,84%          | 18,29%        | 18,61%        | 20,52%        | 21,30%        | 22,10%        | 17,55%        | 16,30%        | 16,34%        |
| Kauno miesto                            | 11,07%          | 8,61%         | 13,29%        | 11,07%        | 8,61%         | 13,29%        |               |               |               |
| Kauno rajono                            | 13,92%          | 12,84%        | 12,88%        | 20,47%        | 29,82%        | 32,81%        | 11,91%        | 10,18%        | 10,03%        |
| Kėdainių rajono                         | 0,00%           | 24,77%        | 25,81%        | 0,00%         | 18,35%        | 19,41%        | 0,00%         | 31,50%        | 32,44%        |
| Prienų rajono                           | 31,62%          | 30,79%        | 23,68%        | 44,11%        | 44,08%        | 26,30%        | 23,69%        | 21,99%        | 21,97%        |
| Raseinių rajono                         | 22,00%          | 21,52%        | 21,30%        | 26,30%        | 26,25%        | 28,30%        | 19,10%        | 18,23%        | 16,48%        |
| <b>Iš viso Kauno apskrityje:</b>        | <b>13,88%</b>   | <b>13,98%</b> | <b>16,28%</b> | <b>13,65%</b> | <b>12,76%</b> | <b>16,29%</b> | <b>14,48%</b> | <b>16,82%</b> | <b>16,27%</b> |
| Kalvarijos                              | 36,19%          | 36,45%        | 37,39%        | 40,57%        | 44,12%        | 50,83%        | 33,27%        | 31,20%        | 28,27%        |
| Kazlų Rūdos                             | 24,77%          | 24,26%        | 23,33%        | 17,07%        | 16,70%        | 18,07%        | 32,52%        | 31,27%        | 28,67%        |
| Marijampolės                            | 16,79%          | 15,66%        | 14,13%        | 13,77%        | 12,00%        | 12,99%        | 22,87%        | 23,19%        | 16,47%        |
| Šakių rajono                            | 15,29%          | 30,33%        | 29,44%        | 48,74%        | 75,37%        | 67,63%        | 0,00%         | 9,14%         | 11,61%        |
| Vilkaviškio rajono                      | 21,35%          | 21,20%        | 21,65%        | 23,17%        | 23,12%        | 24,44%        | 19,96%        | 19,69%        | 19,46%        |
| <b>Iš viso Marijampolės apskrityje:</b> | <b>19,72%</b>   | <b>22,06%</b> | <b>21,36%</b> | <b>21,80%</b> | <b>24,22%</b> | <b>24,45%</b> | <b>17,58%</b> | <b>19,80%</b> | <b>18,09%</b> |
| <b><i>Iš viso regione:</i></b>          | <b>15,01%</b>   | <b>15,51%</b> | <b>17,23%</b> | <b>14,83%</b> | <b>14,43%</b> | <b>17,48%</b> | <b>15,39%</b> | <b>17,64%</b> | <b>16,75%</b> |

\* Gyventojų procentas, tenkantis savivaldybės centro VB ir miesto (miestelių) filialams

3 paveikslas. Gyventojų\* sutelktumas regiono bibliotekose 2013-2023 m.



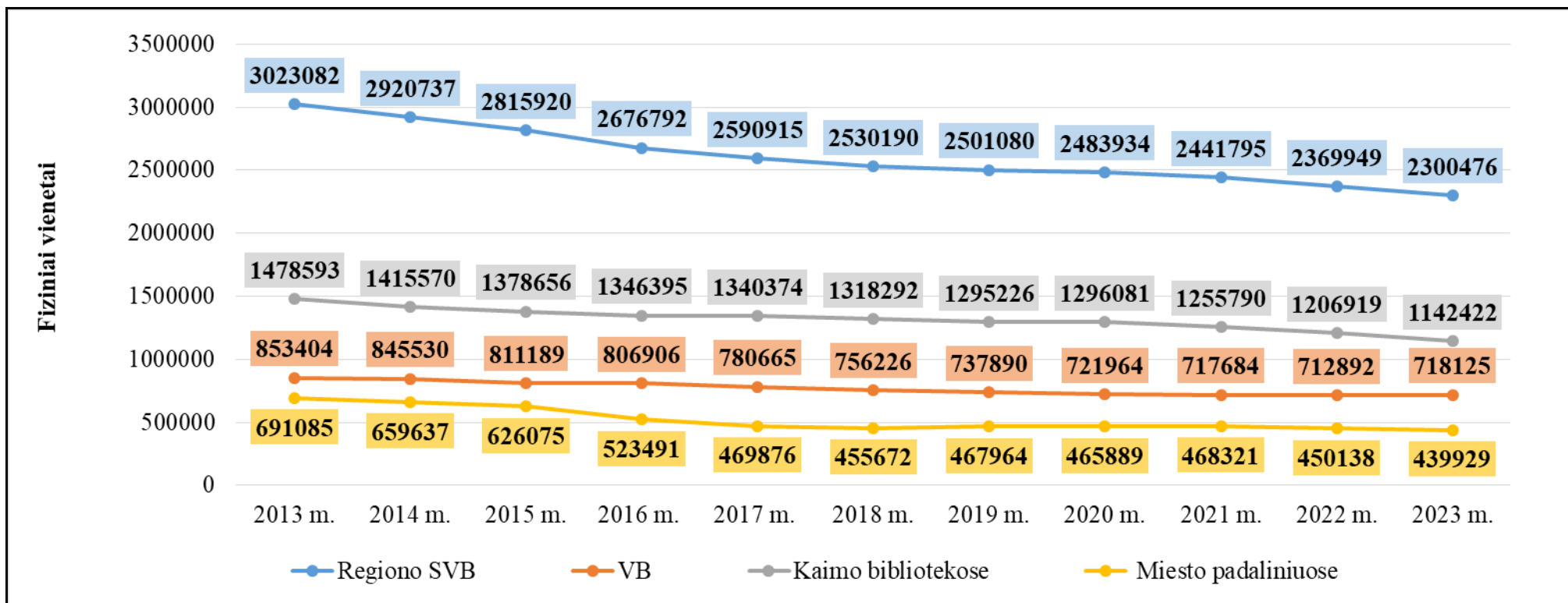
\*Rodikliui paskaičiuoti naudojamas LR Statistikos departamento pateiktas gyventojų skaičius.

\*\* Sutelktų centrinėje VB ir miesto (miestelių) bibliotekose gyventojų skaičius.

Dokumentų fondų dydis (fiziniai vienetai) Kauno regiono savivaldybių viešosiose bibliotekose 2021-2023 m.

| Savivaldybė                             | Iš viso viešosiose bibliotekose (SVB) |                |                | Savivaldybių viešosiose bibliotekose (VB) |               |               | Miesto padalinių (gyvenviečių) bibliotekose |               |               | Kaimo bibliotekose |                |                |
|-----------------------------------------|---------------------------------------|----------------|----------------|-------------------------------------------|---------------|---------------|---------------------------------------------|---------------|---------------|--------------------|----------------|----------------|
|                                         | 2021                                  | 2022           | 2023           | 2021                                      | 2022          | 2023          | 2021                                        | 2022          | 2023          | 2021               | 2022           | 2023           |
| Birštono                                | 75114                                 | 72470          | 71063          | 61785                                     | 59968         | 59328         | 5387                                        | 5100          | 4834          | 7942               | 7402           | 6901           |
| Jonavos rajono                          | 173527                                | 169445         | 161369         | 56500                                     | 55038         | 51704         | 22990                                       | 22141         | 19581         | 94037              | 92266          | 90084          |
| Kaišiadorių rajono                      | 164348                                | 165419         | 166326         | 56668                                     | 57218         | 57321         | 14179                                       | 14349         | 14380         | 93501              | 93852          | 94625          |
| Kauno miesto                            | 317358                                | 304908         | 300006         | 62236                                     | 63922         | 63260         | 255122                                      | 240986        | 236746        |                    |                |                |
| Kauno rajono                            | 265665                                | 263787         | 257742         | 66994                                     | 67363         | 64072         | 33173                                       | 32916         | 32938         | 165498             | 163508         | 160732         |
| Kėdainių rajono                         | 321161                                | 324187         | 323065         | 81747                                     | 81877         | 82634         | 35357                                       | 35613         | 36180         | 204057             | 206697         | 204251         |
| Prienų rajono                           | 157167                                | 149475         | 139284         | 43475                                     | 42928         | 42913         | 11220                                       | 10296         | 9471          | 102625             | 96251          | 86900          |
| Raseinių rajono                         | 205847                                | 188962         | 183269         | 78579                                     | 76018         | 77491         | 13547                                       | 12771         | 11917         | 113721             | 100173         | 93861          |
| <b>Iš viso Kauno apskrityje:</b>        | <b>1680187</b>                        | <b>1638653</b> | <b>1602124</b> | <b>507831</b>                             | <b>504332</b> | <b>498723</b> | <b>390975</b>                               | <b>374172</b> | <b>366047</b> | <b>781381</b>      | <b>760149</b>  | <b>737354</b>  |
| Kalvarijos                              | 85021                                 | 79340          | 76786          | 25348                                     | 24939         | 24187         |                                             |               |               | 59673              | 54401          | 52599          |
| Kazlų Rūdos                             | 79979                                 | 76467          | 77609          | 25079                                     | 23590         | 24469         |                                             |               |               | 54900              | 52877          | 53140          |
| Marijampolės                            | 180696                                | 178322         | 158378         | 56257                                     | 56762         | 69551         | 17804                                       | 17678         | 17377         | 106635             | 103882         | 71450          |
| Šakių rajono                            | 170916                                | 163590         | 164720         | 53700                                     | 54564         | 55054         | 19859                                       | 19096         | 19033         | 97357              | 89930          | 90633          |
| Vilkaviškio rajono                      | 244996                                | 233577         | 220859         | 49469                                     | 48705         | 46141         | 39683                                       | 39192         | 37472         | 155844             | 145680         | 137246         |
| <b>Iš viso Marijampolės apskrityje:</b> | <b>761608</b>                         | <b>731296</b>  | <b>698352</b>  | <b>209853</b>                             | <b>208560</b> | <b>219402</b> | <b>77346</b>                                | <b>75966</b>  | <b>73882</b>  | <b>474409</b>      | <b>446770</b>  | <b>405068</b>  |
| <i>Iš viso regione:</i>                 | <i>2441795</i>                        | <i>2369949</i> | <i>2300476</i> | <i>717684</i>                             | <i>712892</i> | <i>718125</i> | <i>468321</i>                               | <i>450138</i> | <i>439929</i> | <i>1255790</i>     | <i>1206919</i> | <i>1142422</i> |

4 paveikslas. Dokumentų fondų dydis (fiziniai vienetai) Kauno regiono savivaldybių viešosiose bibliotekose 2013-2023 m.





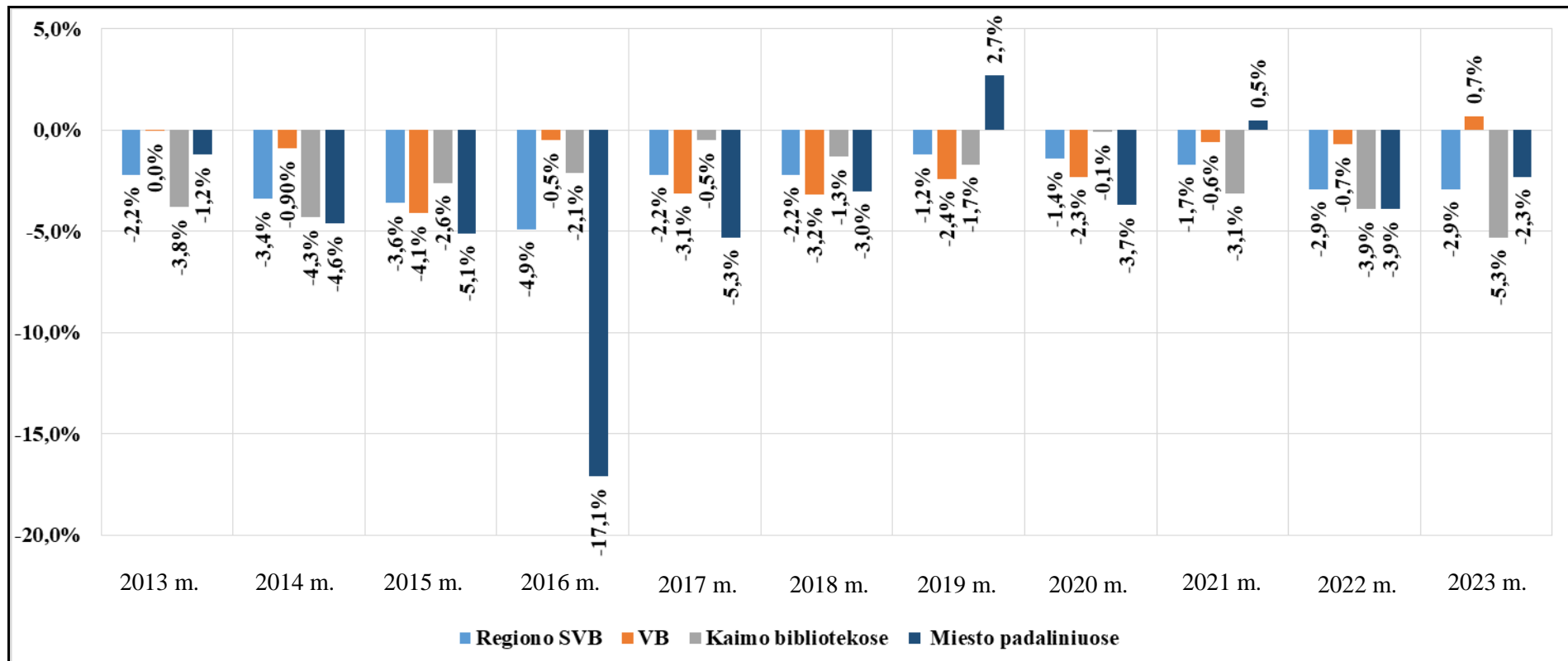
## Dokumentų fondų dydžio (fiziniai vienetai) Kauno regiono savivaldybių viešosiose bibliotekose pokytis 2021-2023 m.

| Savivaldybė                             | Iš viso viešosiose bibliotekose (SVB) |               |               | Savivaldybių viešosiose bibliotekose (VB) |              |              | Miesto padalinių (gyvenviečių) bibliotekose |               |               | Kaimo bibliotekose |               |               |
|-----------------------------------------|---------------------------------------|---------------|---------------|-------------------------------------------|--------------|--------------|---------------------------------------------|---------------|---------------|--------------------|---------------|---------------|
|                                         | 2021                                  | 2022          | 2023          | 2021                                      | 2022         | 2023         | 2021                                        | 2022          | 2023          | 2021               | 2022          | 2023          |
| Birštono                                | 1268                                  | -2644         | -1407         | -828                                      | -1817        | -640         | 216                                         | -287          | -266          | 1880               | -540          | -501          |
| Jonavos rajono                          | -5070                                 | -4082         | -8076         | -2157                                     | -1462        | -3334        | 23                                          | -849          | -2560         | -2936              | -1771         | -2182         |
| Kaišiadorių rajono                      | -4010                                 | 1071          | 907           | -983                                      | 550          | 103          | 338                                         | 170           | 31            | -3365              | 351           | 773           |
| Kauno miesto                            | -54                                   | -12450        | -4902         | 662                                       | 1686         | -662         | -716                                        | -14136        | -4240         |                    |               |               |
| Kauno rajono                            | 4080                                  | -1878         | -6045         | 1780                                      | 369          | -3291        | 284                                         | -257          | 22            | 2016               | -1990         | -2776         |
| Kėdainių rajono                         | -762                                  | 3026          | -1122         | 1215                                      | 130          | 757          | 597                                         | 256           | 567           | -2574              | 2640          | -2446         |
| Prienų rajono                           | -12406                                | -7845         | -10191        | 225                                       | -547         | -15          | 129                                         | -924          | -825          | -12760             | -6374         | -9351         |
| Raseinių rajono                         | -4276                                 | -16885        | -5693         | -4594                                     | -2561        | 1473         | 781                                         | -776          | -854          | -463               | -13548        | -6312         |
| <b>Iš viso Kauno apskrityje:</b>        | <b>-21230</b>                         | <b>-41687</b> | <b>-36529</b> | <b>-4680</b>                              | <b>-3652</b> | <b>-5609</b> | <b>1652</b>                                 | <b>-16803</b> | <b>-8125</b>  | <b>-18202</b>      | <b>-21232</b> | <b>-22795</b> |
| Kalvarijos                              | -3099                                 | -5681         | -2554         | 1028                                      | -409         | -752         |                                             |               |               | -4127              | -5272         | -1802         |
| Kazlų Rūdos                             | 1207                                  | -3512         | 1142          | 522                                       | -1489        | 879          |                                             |               |               | 685                | -2023         | 263           |
| Marijampolės                            | -1336                                 | -2374         | -19944        | 594                                       | 505          | 12789        | 645                                         | -126          | -301          | -2575              | -2753         | -32432        |
| Šakių rajono                            | -3420                                 | -7326         | 1130          | 1079                                      | 864          | 490          | 209                                         | -763          | -63           | -4708              | -7427         | 703           |
| Vilkaviškio rajono                      | -14261                                | -11419        | -12718        | -2823                                     | -764         | -2564        | -74                                         | -491          | -1720         | -11364             | -10164        | -8434         |
| <b>Iš viso Marijampolės apskrityje:</b> | <b>-20909</b>                         | <b>-30312</b> | <b>-32944</b> | <b>400</b>                                | <b>-1293</b> | <b>10842</b> | <b>780</b>                                  | <b>-1380</b>  | <b>-2084</b>  | <b>-22089</b>      | <b>-27639</b> | <b>-41702</b> |
| <b><i>Iš viso regione:</i></b>          | <b>-42139</b>                         | <b>-71846</b> | <b>-69473</b> | <b>-4280</b>                              | <b>-4792</b> | <b>5233</b>  | <b>2432</b>                                 | <b>-18183</b> | <b>-10209</b> | <b>-40291</b>      | <b>-48871</b> | <b>-64497</b> |

## Dokumentų fondo dydžio pokytis (procentai) Kauno regiono savivaldybių viešosiose bibliotekose 2021-2023 m.

| Savivaldybė                             | Iš viso viešosiose bibliotekose (SVB) |             |             | Savivaldybių viešosiose bibliotekose (VB) |             |             | Miesto padalinių (gyvenviečių) bibliotekose |             |             | Kaimo bibliotekose |             |             |
|-----------------------------------------|---------------------------------------|-------------|-------------|-------------------------------------------|-------------|-------------|---------------------------------------------|-------------|-------------|--------------------|-------------|-------------|
|                                         | 2021                                  | 2022        | 2023        | 2021                                      | 2022        | 2023        | 2021                                        | 2022        | 2023        | 2021               | 2022        | 2023        |
| Birštono                                | 1,7                                   | -3,5        | -1,9        | -1,3                                      | -2,9        | -1,1        | 4,0                                         | -5,3        | -5,2        | 31,0               | -6,8        | -6,8        |
| Jonavos rajono                          | -2,9                                  | -2,4        | -4,8        | -3,8                                      | -2,6        | -6,1        | 0,1                                         | -3,7        | -11,6       | -3,0               | -1,9        | -2,4        |
| Kaišiadorių rajono                      | -2,4                                  | 0,7         | 0,5         | -1,7                                      | 1,0         | 0,2         | 2,4                                         | 1,2         | 0,2         | -3,5               | 0,4         | 0,8         |
| Kauno miesto                            | 0,0                                   | -3,9        | -1,6        | 1,1                                       | 2,7         | -1,0        | -0,3                                        | -5,5        | -1,8        |                    |             |             |
| Kauno rajono                            | 1,5                                   | -0,7        | -2,3        | 2,7                                       | 0,6         | -4,9        | 0,9                                         | -0,8        | 0,1         | 1,2                | -1,2        | -1,7        |
| Kėdainių rajono                         | -0,2                                  | 0,9         | -0,3        | 1,5                                       | 0,2         | 0,9         | 1,7                                         | 0,7         | 1,6         | -1,2               | 1,3         | -1,2        |
| Prienų rajono                           | -7,9                                  | -5,0        | -6,8        | 0,5                                       | -1,3        | 0,0         | 1,1                                         | -8,2        | -8,0        | -11,1              | -6,2        | -9,7        |
| Raseinių rajono                         | -2,1                                  | -8,2        | -3,0        | -5,8                                      | -3,3        | 1,9         | 5,8                                         | -5,7        | -6,7        | -0,4               | -11,9       | -6,3        |
| <b>Iš viso Kauno apskrityje:</b>        | <b>-1,3</b>                           | <b>-2,5</b> | <b>-2,2</b> | <b>-0,9</b>                               | <b>-0,7</b> | <b>-1,1</b> | <b>0,4</b>                                  | <b>-4,3</b> | <b>-2,2</b> | <b>-2,3</b>        | <b>-2,7</b> | <b>-3,0</b> |
| Kalvarijos                              | -3,6                                  | -6,7        | -3,2        | 4,1                                       | -1,6        | -3,0        |                                             |             |             | -6,5               | -8,8        | -3,3        |
| Kazlų Rūdos                             | 1,5                                   | -4,4        | 1,5         | 2,1                                       | -5,9        | 3,7         |                                             |             |             | 1,3                | -3,7        | 0,5         |
| Marijampolės                            | -0,7                                  | -1,3        | -11,2       | 1,1                                       | 0,9         | 22,5        | 3,6                                         | -0,7        | -1,7        | -2,4               | -2,6        | -31,2       |
| Šakių rajono                            | -2,0                                  | -4,3        | 0,7         | 2,0                                       | 1,6         | 0,9         | 1,1                                         | -3,8        | -0,3        | -4,6               | -7,6        | 0,8         |
| Vilkaviškio rajono                      | -5,8                                  | -4,7        | -5,4        | -5,7                                      | -1,5        | -5,3        | -0,2                                        | -1,2        | -4,4        | -6,8               | -6,5        | -5,8        |
| <b>Iš viso Marijampolės apskrityje:</b> | <b>-2,7</b>                           | <b>-4,0</b> | <b>-4,5</b> | <b>0,2</b>                                | <b>-0,6</b> | <b>5,2</b>  | <b>1,0</b>                                  | <b>-1,8</b> | <b>-2,7</b> | <b>-4,4</b>        | <b>-5,8</b> | <b>-9,3</b> |
| <i>Iš viso regione:</i>                 | <i>-1,7</i>                           | <i>-2,9</i> | <i>-2,9</i> | <i>-0,6</i>                               | <i>-0,7</i> | <i>0,7</i>  | <i>0,5</i>                                  | <i>-3,9</i> | <i>-2,3</i> | <i>-3,1</i>        | <i>-3,9</i> | <i>-5,3</i> |

5 paveikslas. Dokumentų fondų dydžio (procentai) pokytis 2013-2023 m.



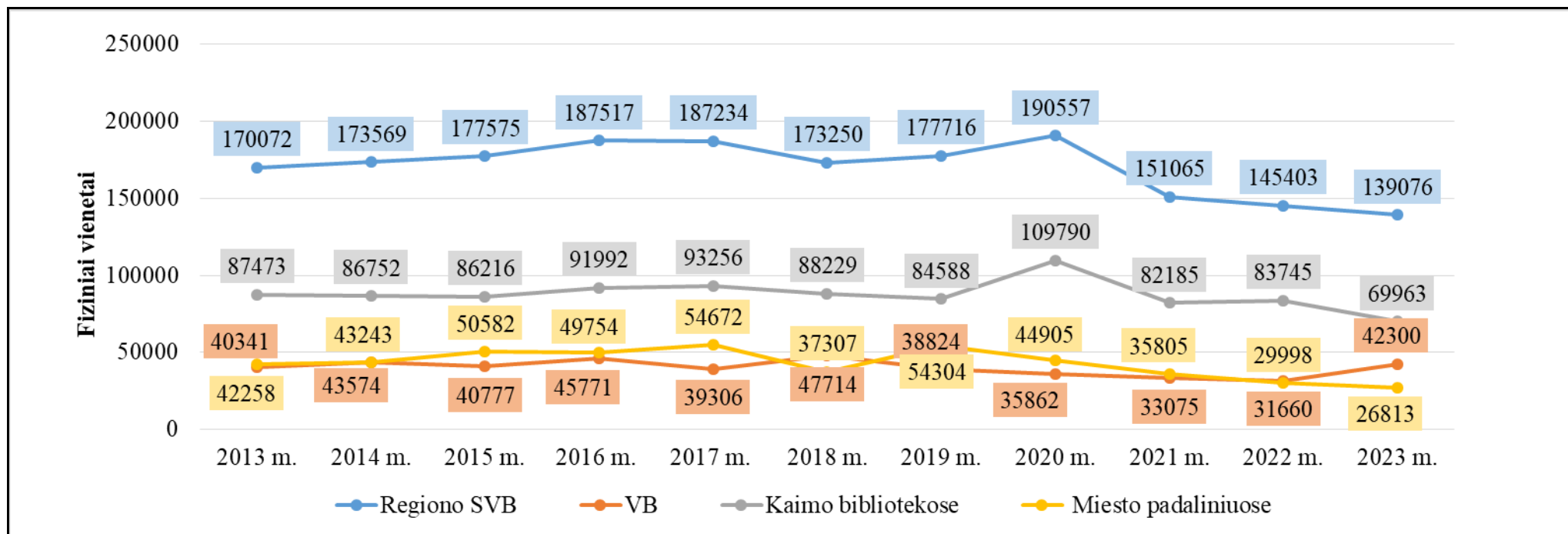
## Kauno regiono savivaldybių viešųjų bibliotekų fonduose buvo dokumentų pavadinimų 2021-2023 m.

| Savivaldybė                              | Iš viso viešosiose bibliotekose (SVB) |               |               | Savivaldybių viešosiose bibliotekose (VB) |              |              | Miesto padalinių (gyvenviečių) bibliotekose |              |              | Kaimo bibliotekose |              |              |
|------------------------------------------|---------------------------------------|---------------|---------------|-------------------------------------------|--------------|--------------|---------------------------------------------|--------------|--------------|--------------------|--------------|--------------|
|                                          | 2021                                  | 2022          | 2023          | 2021                                      | 2022         | 2023         | 2021                                        | 2022         | 2023         | 2021               | 2022         | 2023         |
| Birštono                                 | 35939                                 | 34758         | 33439         | 26911                                     | 26490        | 26327        | 4478                                        | 4063         | 3622         | 4550               | 4205         | 3490         |
| Jonavos rajono                           | 140154                                | 141118        | 136086        | 48687                                     | 50813        | 49120        | 12440                                       | 11916        | 10444        | 79027              | 78389        | 76522        |
| Kaišiadorių rajono                       | 110071                                | 110839        | 111516        | 29336                                     | 29739        | 30068        | 6107                                        | 6329         | 6451         | 74628              | 74771        | 74997        |
| Kauno miesto                             | 279346                                | 269169        | 266915        | 54836                                     | 56154        | 56193        | 224510                                      | 213015       | 210722       |                    |              |              |
| Kauno rajono                             | 207154                                | 207014        | 204180        | 41507                                     | 42095        | 40966        | 23053                                       | 23096        | 23243        | 142594             | 141823       | 139971       |
| Kėdainių rajono                          | 256375                                | 258188        | 263775        | 68722                                     | 69839        | 70624        | 30799                                       | 31194        | 31778        | 156854             | 157155       | 161373       |
| Prienų rajono                            | 115431                                | 113364        | 111161        | 31243                                     | 32144        | 32405        | 9897                                        | 8821         | 8233         | 74291              | 72399        | 70523        |
| Raseinių rajono                          | 113045                                | 111588        | 111531        | 43727                                     | 44303        | 46593        | 9021                                        | 9137         | 8678         | 60297              | 58148        | 56260        |
| <b>Vidurkis Kauno apskrityje:</b>        | <b>157189</b>                         | <b>155755</b> | <b>154825</b> | <b>43121</b>                              | <b>43947</b> | <b>44037</b> | <b>40038</b>                                | <b>38446</b> | <b>37896</b> | <b>84606</b>       | <b>83841</b> | <b>83305</b> |
| Kalvarijos                               | 68498                                 | 63618         | 61513         | 23006                                     | 22696        | 22188        |                                             |              |              | 45492              | 40922        | 39325        |
| Kazlų Rūdos                              | 61383                                 | 60630         | 60255         | 17963                                     | 17347        | 17565        |                                             |              |              | 43420              | 43283        | 42690        |
| Marijampolės                             | 117283                                | 115865        | 95511         | 36919                                     | 37278        | 38033        | 6913                                        | 7039         | 6890         | 73451              | 71548        | 50588        |
| Šakių rajono                             | 135988                                | 128544        | 129809        | 29634                                     | 30248        | 30783        | 17289                                       | 16690        | 16734        | 89065              | 81606        | 82292        |
| Vilkaviškio rajono                       | 130007                                | 125653        | 117460        | 30544                                     | 30811        | 29299        | 22995                                       | 22926        | 21777        | 76468              | 71916        | 66384        |
| <b>Vidurkis Marijampolės apskrityje:</b> | <b>93192</b>                          | <b>98862</b>  | <b>92910</b>  | <b>27613</b>                              | <b>27676</b> | <b>27574</b> | <b>15732</b>                                | <b>15552</b> | <b>15134</b> | <b>65579</b>       | <b>61855</b> | <b>56256</b> |
| <i>Vidurkis regione:</i>                 | <i>132575</i>                         | <i>133873</i> | <i>131012</i> | <i>37157</i>                              | <i>37689</i> | <i>37705</i> | <i>33409</i>                                | <i>32202</i> | <i>31688</i> | <i>76678</i>       | <i>74680</i> | <i>72035</i> |

**Kauno regiono savivaldybių viešųjų bibliotekų fondų papildymas (gauta) dokumentais 2021-2023 m.  
(fiziniai vienetai)**

| Savivaldybė                             | Iš viso viešosiose bibliotekose (SVB) |               |               | Savivaldybių viešosiose bibliotekose (VB) |              |              | Miesto padalinių (gyvenviečių) bibliotekose |              |              | Kaimo bibliotekose |              |              |
|-----------------------------------------|---------------------------------------|---------------|---------------|-------------------------------------------|--------------|--------------|---------------------------------------------|--------------|--------------|--------------------|--------------|--------------|
|                                         | 2021                                  | 2022          | 2023          | 2021                                      | 2022         | 2023         | 2021                                        | 2022         | 2023         | 2021               | 2022         | 2023         |
| Birštono                                | 3491                                  | 1700          | 1565          | 1388                                      | 1304         | 1146         | 219                                         | 173          | 184          | 1884               | 223          | 235          |
| Jonavos rajono                          | 14889                                 | 13601         | 13007         | 2852                                      | 2888         | 2603         | 1750                                        | 1662         | 1372         | 10287              | 9051         | 9032         |
| Kaišiadorių rajono                      | 6637                                  | 7027          | 6068          | 1492                                      | 1595         | 1414         | 1017                                        | 675          | 522          | 4128               | 4757         | 4132         |
| Kauno miesto                            | 26874                                 | 22460         | 19782         | 4024                                      | 4342         | 3816         | 22850                                       | 18118        | 15966        |                    |              |              |
| Kauno rajono                            | 18634                                 | 17230         | 15160         | 3277                                      | 3383         | 3162         | 2324                                        | 2134         | 1792         | 13033              | 11713        | 10206        |
| Kėdainių rajono                         | 16365                                 | 20380         | 18333         | 3123                                      | 2618         | 2544         | 2015                                        | 2004         | 2044         | 11227              | 15758        | 13745        |
| Prienų rajono                           | 9328                                  | 9639          | 8409          | 2408                                      | 2352         | 2060         | 1012                                        | 916          | 848          | 5908               | 6371         | 5501         |
| Raseinių rajono                         | 16811                                 | 12835         | 10208         | 4267                                      | 2897         | 2910         | 1171                                        | 1073         | 943          | 11373              | 8865         | 6355         |
| <b>Iš viso Kauno apskrityje:</b>        | <b>113029</b>                         | <b>104872</b> | <b>92532</b>  | <b>22831</b>                              | <b>21379</b> | <b>19655</b> | <b>32358</b>                                | <b>26755</b> | <b>23671</b> | <b>57840</b>       | <b>56738</b> | <b>49206</b> |
| Kalvarijos                              | 5117                                  | 5230          | 4692          | 2051                                      | 2113         | 1570         |                                             |              |              | 3066               | 3117         | 3122         |
| Kazlų Rūdos                             | 4027                                  | 3711          | 5400          | 1245                                      | 1230         | 1474         |                                             |              |              | 2782               | 2481         | 3926         |
| Marijampolės                            | 13580                                 | 15042         | 23768         | 3057                                      | 3211         | 15551        | 1358                                        | 1287         | 1582         | 9165               | 10544        | 6635         |
| Šakių rajono                            | 5469                                  | 5527          | 4436          | 1916                                      | 1626         | 1542         | 698                                         | 656          | 567          | 2855               | 3245         | 2327         |
| Vilkaviškio rajono                      | 9843                                  | 11021         | 8248          | 1975                                      | 2101         | 2508         | 1391                                        | 1300         | 993          | 6477               | 7620         | 4747         |
| <b>Iš viso Marijampolės apskrityje:</b> | <b>38036</b>                          | <b>40531</b>  | <b>46544</b>  | <b>10244</b>                              | <b>10281</b> | <b>22645</b> | <b>3447</b>                                 | <b>3243</b>  | <b>3142</b>  | <b>24345</b>       | <b>27007</b> | <b>20757</b> |
| <i>Iš viso regione:</i>                 | <i>151065</i>                         | <i>145403</i> | <i>139076</i> | <i>33075</i>                              | <i>31660</i> | <i>42300</i> | <i>35805</i>                                | <i>29998</i> | <i>26813</i> | <i>82185</i>       | <i>83745</i> | <i>69963</i> |

6 paveikslas. **Kauno regiono savivaldybių viešųjų bibliotekų fondų papildymas (gauta) dokumentais 2013-2023 m. (fiziniai vienetai)**



## Kauno regiono savivaldybių viešųjų bibliotekų fondų papildymas (gauta) dokumentų pavadinimais 2021-2023 m.

| Savivaldybė                              | Iš viso viešosiose bibliotekose (SVB) |             |             | Savivaldybių viešosiose bibliotekose (VB) |             |             | Miesto padalinių (gyvenviečių) bibliotekose |             |             | Kaimo bibliotekose |             |             |
|------------------------------------------|---------------------------------------|-------------|-------------|-------------------------------------------|-------------|-------------|---------------------------------------------|-------------|-------------|--------------------|-------------|-------------|
|                                          | 2021                                  | 2022        | 2023        | 2021                                      | 2022        | 2023        | 2021                                        | 2022        | 2023        | 2021               | 2022        | 2023        |
| Birštono                                 | 1137                                  | 1039        | 961         | 1137                                      | 1039        | 961         | 0                                           | 0           | 0           | 0                  | 0           | 0           |
| Jonavos rajono                           | 5700                                  | 5584        | 4578        | 1400                                      | 2138        | 1228        | 787                                         | 734         | 629         | 3513               | 2712        | 2721        |
| Kaišiadorių rajono                       | 4777                                  | 4138        | 3483        | 660                                       | 585         | 540         | 794                                         | 467         | 356         | 3323               | 3086        | 2587        |
| Kauno miesto                             | 15690                                 | 12896       | 11287       | 1942                                      | 2354        | 1577        | 13748                                       | 10542       | 9532        |                    |             |             |
| Kauno rajono                             | 12175                                 | 11030       | 9689        | 1398                                      | 1545        | 1612        | 1659                                        | 1497        | 1239        | 9118               | 7988        | 6838        |
| Kėdainių rajono                          | 8042                                  | 8668        | 7663        | 1962                                      | 1478        | 1402        | 1265                                        | 1229        | 1230        | 4815               | 5961        | 5031        |
| Prienų rajono                            | 4238                                  | 5742        | 3938        | 992                                       | 1311        | 1075        | 532                                         | 466         | 478         | 2714               | 3965        | 2385        |
| Raseinių rajono                          | 6330                                  | 5200        | 4239        | 2573                                      | 1534        | 1615        | 474                                         | 463         | 463         | 3283               | 3203        | 2161        |
| <b>Vidurkis Kauno apskrityje:</b>        | <b>7261</b>                           | <b>6787</b> | <b>5730</b> | <b>1508</b>                               | <b>1498</b> | <b>1251</b> | <b>2407</b>                                 | <b>1925</b> | <b>1741</b> | <b>3824</b>        | <b>3845</b> | <b>3103</b> |
| Kalvarijos                               | 2271                                  | 2640        | 2011        | 1007                                      | 1134        | 793         |                                             |             |             | 1264               | 1506        | 1218        |
| Kazlų Rūdos                              | 2329                                  | 2380        | 2718        | 694                                       | 757         | 759         |                                             |             |             | 1635               | 1623        | 1959        |
| Marijampolės                             | 6850                                  | 6268        | 5741        | 1324                                      | 1497        | 1462        | 787                                         | 817         | 896         | 4739               | 3954        | 3383        |
| Šakių rajono                             | 4622                                  | 4315        | 3759        | 1152                                      | 905         | 958         | 681                                         | 585         | 546         | 2789               | 2825        | 2255        |
| Vilkaviškio rajono                       | 5840                                  | 6935        | 5471        | 1188                                      | 1250        | 1768        | 877                                         | 871         | 639         | 3775               | 4814        | 3064        |
| <b>Vidurkis Marijampolės apskrityje:</b> | <b>4382</b>                           | <b>4508</b> | <b>3940</b> | <b>1073</b>                               | <b>1109</b> | <b>1148</b> | <b>782</b>                                  | <b>758</b>  | <b>694</b>  | <b>2840</b>        | <b>2944</b> | <b>2376</b> |
| <i>Vidurkis regione:</i>                 | <i>6154</i>                           | <i>5910</i> | <i>5041</i> | <i>1341</i>                               | <i>1348</i> | <i>1212</i> | <i>1964</i>                                 | <i>1606</i> | <i>1455</i> | <i>3414</i>        | <i>3470</i> | <i>2800</i> |

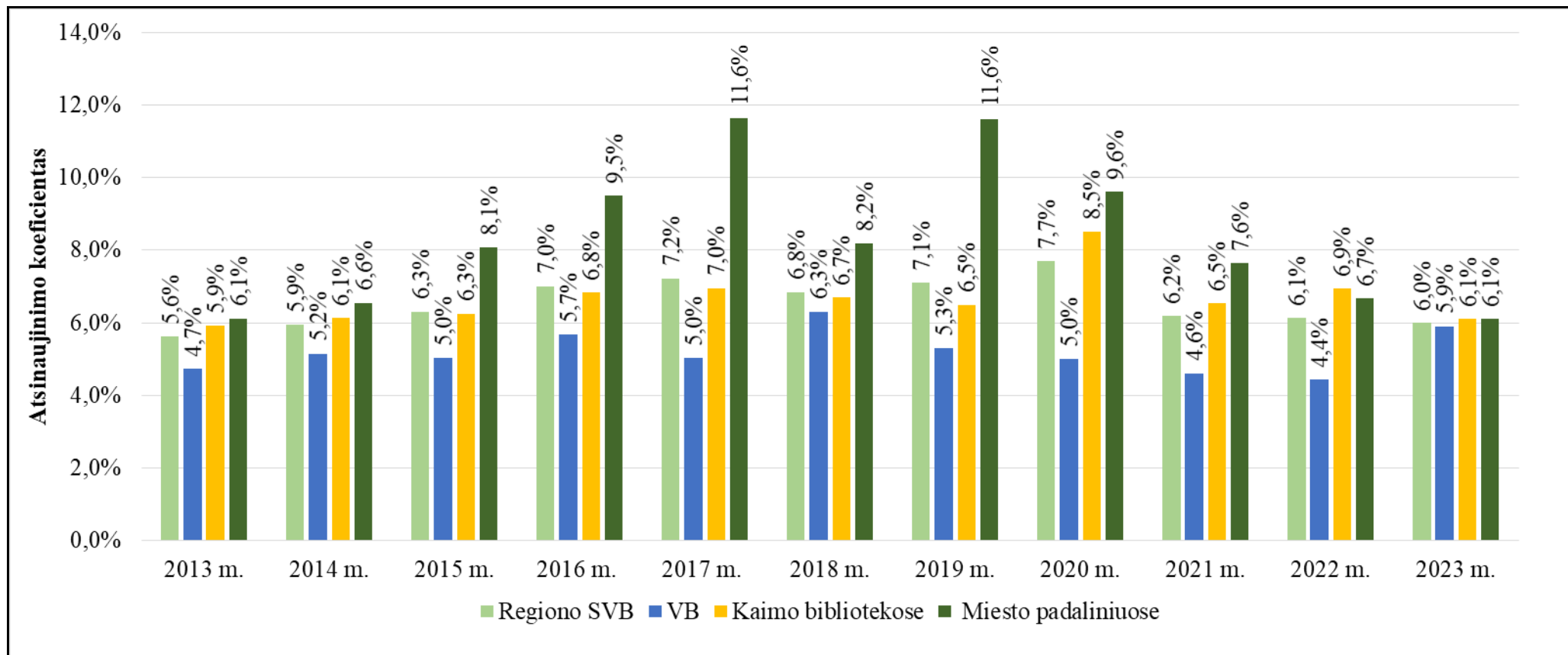
Kauno regiono savivaldybių viešųjų bibliotekų fondų atsinaujinimo koeficientas\* 2021-2023 m.

| Savivaldybė                             | Iš viso viešosiose bibliotekose (SVB) |            |            | Savivaldybių viešosiose bibliotekose (VB) |            |             | Miesto padalinių (gyvenviečių) bibliotekose |            |            | Kaimo bibliotekose |            |            |
|-----------------------------------------|---------------------------------------|------------|------------|-------------------------------------------|------------|-------------|---------------------------------------------|------------|------------|--------------------|------------|------------|
|                                         | 2021                                  | 2022       | 2023       | 2021                                      | 2022       | 2023        | 2021                                        | 2022       | 2023       | 2021               | 2022       | 2023       |
| Birštono                                | 4,6                                   | 2,3        | 2,2        | 2,3                                       | 2,2        | 1,9         | 4,1                                         | 3,4        | 3,8        | 23,7               | 3,0        | 3,4        |
| Jonavos rajono                          | 8,6                                   | 8,0        | 8,1        | 5,2                                       | 5,2        | 5,0         | 7,6                                         | 7,5        | 7,0        | 10,9               | 9,8        | 10,0       |
| Kaišiadorių rajono                      | 4,0                                   | 4,2        | 3,6        | 2,6                                       | 2,8        | 2,5         | 7,2                                         | 4,7        | 3,6        | 4,4                | 5,1        | 4,4        |
| Kauno miesto                            | 8,5                                   | 7,4        | 6,6        | 6,3                                       | 6,8        | 6,0         | 9,0                                         | 7,5        | 6,7        |                    |            |            |
| Kauno rajono                            | 7,0                                   | 6,5        | 5,9        | 4,9                                       | 5,0        | 4,9         | 7,0                                         | 6,5        | 5,4        | 7,9                | 7,2        | 6,3        |
| Kėdainių rajono                         | 5,1                                   | 6,3        | 5,7        | 3,8                                       | 3,2        | 3,1         | 5,7                                         | 5,6        | 5,6        | 5,5                | 7,6        | 6,7        |
| Prienų rajono                           | 5,9                                   | 6,4        | 6,0        | 5,6                                       | 5,5        | 4,8         | 9,0                                         | 8,9        | 9,0        | 5,8                | 6,6        | 6,3        |
| Raseinių rajono                         | 8,2                                   | 6,8        | 5,6        | 5,6                                       | 3,8        | 3,8         | 8,6                                         | 8,4        | 7,9        | 10,0               | 8,8        | 6,8        |
| <b>Iš viso Kauno apskrityje:</b>        | <b>6,7</b>                            | <b>6,4</b> | <b>5,8</b> | <b>4,5</b>                                | <b>4,2</b> | <b>3,9</b>  | <b>8,3</b>                                  | <b>7,2</b> | <b>6,5</b> | <b>7,4</b>         | <b>7,5</b> | <b>6,7</b> |
| Kalvarijos                              | 6,0                                   | 6,6        | 6,1        | 8,2                                       | 8,5        | 6,5         |                                             |            |            | 5,1                | 5,7        | 5,9        |
| Kazlų Rūdos                             | 5,0                                   | 4,9        | 7,0        | 5,3                                       | 5,2        | 6,0         |                                             |            |            | 5,1                | 4,7        | 7,4        |
| Marijampolės                            | 7,5                                   | 8,4        | 15,0       | 5,4                                       | 5,7        | 22,4        | 7,6                                         | 7,3        | 9,1        | 8,6                | 10,1       | 9,3        |
| Šakių rajono                            | 3,2                                   | 3,4        | 2,7        | 3,5                                       | 3,0        | 2,8         | 3,5                                         | 3,4        | 3,0        | 2,9                | 3,6        | 2,6        |
| Vilkaviškio rajono                      | 4,0                                   | 4,7        | 3,7        | 4,1                                       | 4,3        | 5,4         | 3,5                                         | 3,3        | 2,6        | 4,2                | 5,2        | 3,5        |
| <b>Iš viso Marijampolės apskrityje:</b> | <b>5,0</b>                            | <b>5,5</b> | <b>6,7</b> | <b>4,9</b>                                | <b>4,9</b> | <b>10,3</b> | <b>4,5</b>                                  | <b>4,3</b> | <b>4,3</b> | <b>5,1</b>         | <b>6,0</b> | <b>5,1</b> |
| <i>Iš viso regione:</i>                 | <i>6,2</i>                            | <i>6,1</i> | <i>6,0</i> | <i>4,6</i>                                | <i>4,4</i> | <i>5,9</i>  | <i>7,6</i>                                  | <i>6,7</i> | <i>6,1</i> | <i>6,5</i>         | <i>6,9</i> | <i>6,1</i> |

\* Gautų dokumentų dalis (procentas) bibliotekos dokumentų fondo apimtyje



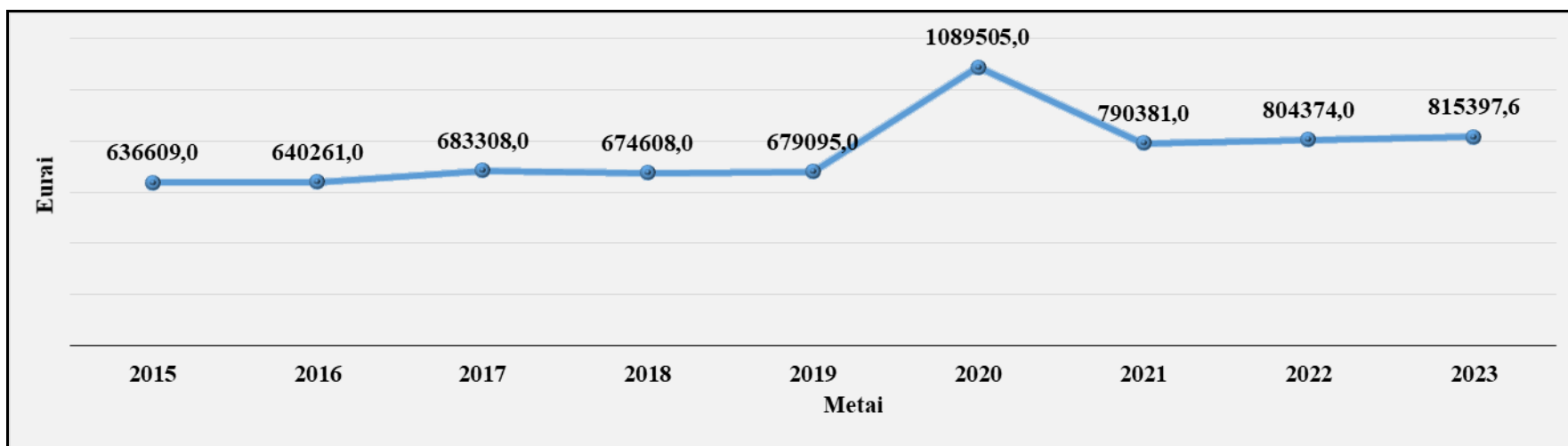
7 paveikslas. Kauno regiono savivaldybių viešųjų bibliotekų fondo atsinaujinimo koeficientas 2013-2023 m.



## Dokumentų įsigijimui išleistos lėšos 2022-2023 m. (eurai)

| Savivaldybė                                   | 2022 m.                     |                 |                                      |                                              |                                         | 2023 m.                     |                 |                                 |                                              |                                         | Pokytis (+,-),<br>lyginant su 2022<br>m. |                 |
|-----------------------------------------------|-----------------------------|-----------------|--------------------------------------|----------------------------------------------|-----------------------------------------|-----------------------------|-----------------|---------------------------------|----------------------------------------------|-----------------------------------------|------------------------------------------|-----------------|
|                                               | Doku-<br>mentams<br>įsigyti | Iš jų:          |                                      |                                              |                                         | Dokumen-<br>tams<br>įsigyti | Iš jų:          |                                 |                                              |                                         | Eurais                                   | Pro-<br>centais |
|                                               |                             | knygoms         | perio-<br>dikos<br>prenume-<br>ratai | elektro-<br>niniams<br>doku-<br>men-<br>tams | neele-<br>ktro-<br>niniams<br>(kitiems) |                             | knygoms         | periodikos<br>pre-<br>numeratai | elektro-<br>niniams<br>doku-<br>men-<br>tams | neel-<br>ektro-<br>niniams<br>(kitiems) |                                          |                 |
| Birštono                                      | 17886,0                     | 14456,0         | 3430,0                               | 0,0                                          | 0,0                                     | 17748,0                     | 14044,0         | 3704,0                          | 0,0                                          | 0,0                                     | -138,0                                   | -0,8            |
| Jonavos rajono                                | 67508,0                     | 50161,0         | 17000,0                              | 347,0                                        | 0,0                                     | 66083,9                     | 49084,0         | 16999,9                         | 0,0                                          | 0,0                                     | -1424,1                                  | -2,1            |
| Kaišiadorių rajono                            | 41288,0                     | 36180,0         | 5108,0                               | 0,0                                          | 0,0                                     | 46990,7                     | 41297,1         | 5693,6                          | 0,0                                          | 0,0                                     | 5702,7                                   | 13,8            |
| Kauno miesto                                  | 160459,0                    | 132756,0        | 26615,0                              | 585,0                                        | 503,0                                   | 162774,9                    | 132157,5        | 27986,9                         | 0,0                                          | 2630,5                                  | 2315,9                                   | 1,4             |
| Kauno rajono                                  | 142529,0                    | 118874,0        | 21625,0                              | 2030,0                                       | 0,0                                     | 135846,0                    | 113632,0        | 22214,0                         | 0,0                                          | 0,0                                     | -6683,0                                  | -4,7            |
| Kėdainių rajono                               | 58323,0                     | 56189,0         | 2134,0                               | 0,0                                          | 0,0                                     | 80212,2                     | 58253,4         | 21958,8                         | 0,0                                          | 0,0                                     | 21889,2                                  | 37,5            |
| Prienų rajono                                 | 46027,0                     | 37471,0         | 8556,0                               | 0,0                                          | 0,0                                     | 44490,8                     | 29764,0         | 14726,8                         | 0,0                                          | 0,0                                     | -1536,2                                  | -3,3            |
| Raseinių rajono                               | 51040,0                     | 39167,0         | 11418,0                              | 0,0                                          | 455,0                                   | 51523,6                     | 36750,1         | 14773,5                         | 0,0                                          | 0,0                                     | 483,6                                    | 0,9             |
| <b>Iš viso Kauno apskrityje:</b>              | <b>585060,0</b>             | <b>485254,0</b> | <b>95886,0</b>                       | <b>2962,0</b>                                | <b>958,0</b>                            | <b>605670,1</b>             | <b>474982,0</b> | <b>128057,5</b>                 | <b>0,0</b>                                   | <b>2630,5</b>                           | <b>20610,0</b>                           | <b>3,5</b>      |
| Kalvarijos                                    | 23017,0                     | 17824,0         | 5121,0                               | 0,0                                          | 72,0                                    | 25529,0                     | 20015,0         | 5514,0                          | 0,0                                          | 0,0                                     | 2512,0                                   | 10,9            |
| Kazlų Rūdos                                   | 24587,0                     | 19948,0         | 3861,0                               | 778,0                                        | 0,0                                     | 23909,5                     | 18881,0         | 5028,5                          | 0,0                                          | 0,0                                     | -677,5                                   | -2,8            |
| Marijampolės                                  | 79670,0                     | 66750,0         | 12920,0                              | 0,0                                          | 0,0                                     | 75137,0                     | 65261,0         | 9876,0                          | 0,0                                          | 0,0                                     | -4533,0                                  | -5,7            |
| Šakių rajono                                  | 44524,0                     | 38312,0         | 6212,0                               | 0,0                                          | 0,0                                     | 38925,0                     | 31316,0         | 7609,0                          | 0,0                                          | 0,0                                     | -5599,0                                  | -12,6           |
| Vilkaviškio rajono                            | 47516,0                     | 42424,0         | 5092,0                               | 0,0                                          | 0,0                                     | 46227,0                     | 41580,0         | 4647,0                          | 0,0                                          | 0,0                                     | -1289,0                                  | -2,7            |
| <b>Iš viso Marijampolės ap-<br/>skrityje:</b> | <b>219314,0</b>             | <b>185258,0</b> | <b>33206,0</b>                       | <b>778,0</b>                                 | <b>72,0</b>                             | <b>209727,5</b>             | <b>177053,0</b> | <b>32674,5</b>                  | <b>0,0</b>                                   | <b>0,0</b>                              | <b>-9586,5</b>                           | <b>-4,4</b>     |
| <i>Iš viso regione:</i>                       | <i>804374,0</i>             | <i>670512,0</i> | <i>129092,0</i>                      | <i>3740,0</i>                                | <i>1030,0</i>                           | <i>815397,6</i>             | <i>652035,0</i> | <i>160732,1</i>                 | <i>0,0</i>                                   | <i>2630,5</i>                           | <i>11023,6</i>                           | <i>1,4</i>      |

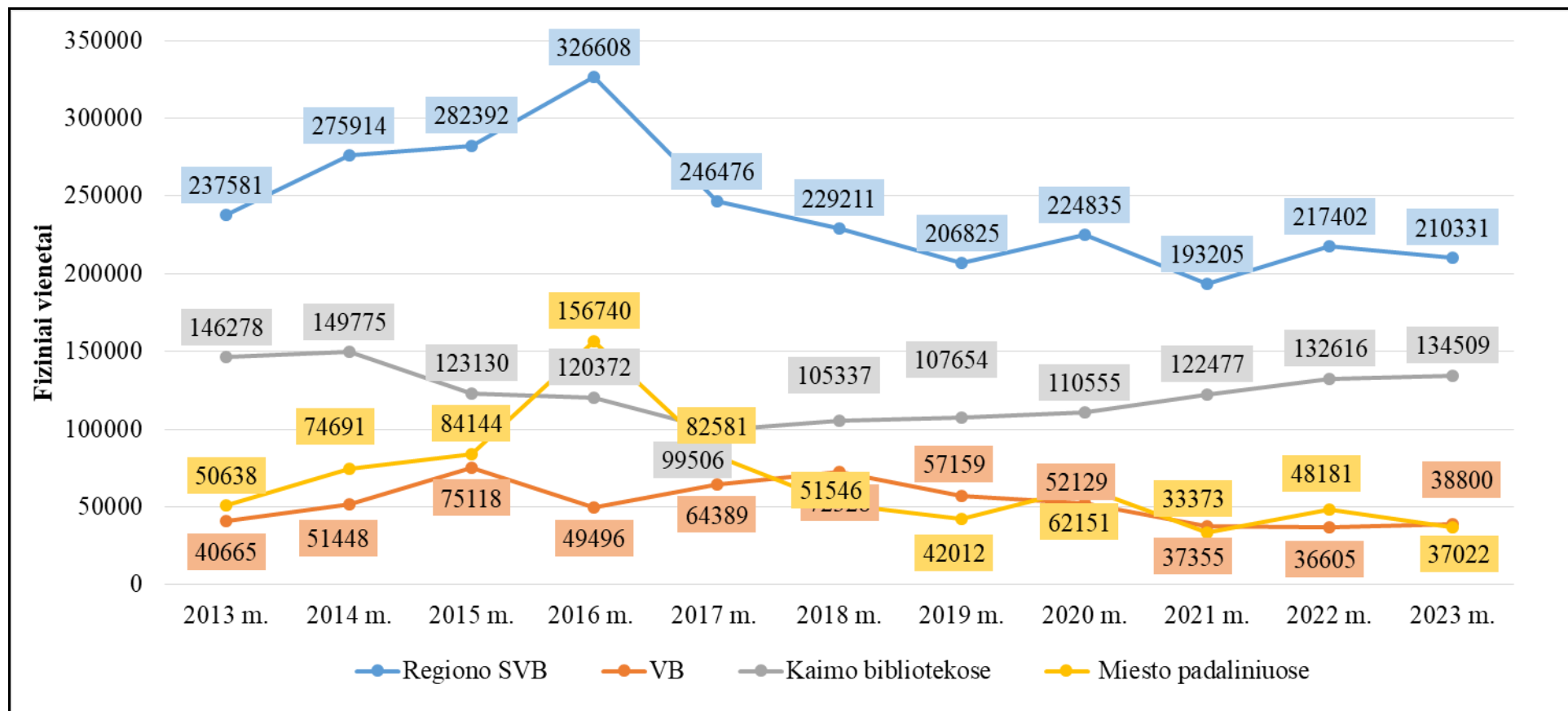
8 paveikslas. **Kauno regiono savivaldybių viešųjų bibliotekų dokumentų įsigijimui išleistos lėšos**



## Dokumentų atranka ir nurašymas (fiziniai vienetai) Kauno regiono savivaldybių viešosiose bibliotekose 2021-2023 m.

| Savivaldybė                             | Iš viso viešosiose bibliotekose (SVB) |               |               | Savivaldybių viešosiose bibliotekose (VB) |              |              | Miesto padalinių (gyvenviečių) bibliotekose |              |              | Kaimo bibliotekose |               |               |
|-----------------------------------------|---------------------------------------|---------------|---------------|-------------------------------------------|--------------|--------------|---------------------------------------------|--------------|--------------|--------------------|---------------|---------------|
|                                         | 2021                                  | 2022          | 2023          | 2021                                      | 2022         | 2023         | 2021                                        | 2022         | 2023         | 2021               | 2022          | 2023          |
| Birštono                                | 2223                                  | 4344          | 2972          | 2216                                      | 3121         | 1786         | 3                                           | 460          | 450          | 4                  | 763           | 736           |
| Jonavos rajono                          | 19959                                 | 17683         | 21083         | 5009                                      | 4350         | 5937         | 1727                                        | 2511         | 3932         | 13223              | 10822         | 11214         |
| Kaišiadorių rajono                      | 10647                                 | 5956          | 5161          | 2475                                      | 1045         | 1311         | 679                                         | 505          | 491          | 7493               | 4406          | 3359          |
| Kauno miesto                            | 26928                                 | 34910         | 24684         | 3362                                      | 2656         | 4478         | 23566                                       | 32254        | 20206        |                    |               |               |
| Kauno rajono                            | 14554                                 | 19108         | 21205         | 1497                                      | 3014         | 6453         | 2040                                        | 2391         | 1770         | 11017              | 13703         | 12982         |
| Kėdainių rajono                         | 17127                                 | 17354         | 19455         | 1908                                      | 2488         | 1787         | 1418                                        | 1748         | 1477         | 13801              | 13118         | 16191         |
| Prienų rajono                           | 21735                                 | 17484         | 19185         | 2183                                      | 2899         | 2622         | 883                                         | 1840         | 1673         | 18669              | 12745         | 14890         |
| Raseinių rajono                         | 21087                                 | 29720         | 17095         | 8861                                      | 5458         | 2623         | 390                                         | 1849         | 1797         | 11836              | 22413         | 12675         |
| <b>Iš viso Kauno apskrityje:</b>        | <b>134260</b>                         | <b>146559</b> | <b>130840</b> | <b>27511</b>                              | <b>25031</b> | <b>26997</b> | <b>30706</b>                                | <b>43558</b> | <b>31796</b> | <b>76043</b>       | <b>77970</b>  | <b>72047</b>  |
| Kalvarijos                              | 8216                                  | 10911         | 7246          | 1023                                      | 2522         | 2322         |                                             |              |              | 7193               | 8389          | 4924          |
| Kazlų Rūdos                             | 2820                                  | 7223          | 4258          | 723                                       | 2719         | 595          |                                             |              |              | 2097               | 4504          | 3663          |
| Marijampolės                            | 14916                                 | 17416         | 43712         | 2463                                      | 2706         | 2762         | 713                                         | 1413         | 1883         | 11740              | 13297         | 39067         |
| Šakių rajono                            | 8889                                  | 12853         | 3306          | 837                                       | 762          | 1052         | 489                                         | 1419         | 630          | 7563               | 10672         | 1624          |
| Vilkaviškio rajono                      | 24104                                 | 22440         | 20969         | 4798                                      | 2865         | 5072         | 1465                                        | 1791         | 2713         | 17841              | 17784         | 13184         |
| <b>Iš viso Marijampolės apskrityje:</b> | <b>58945</b>                          | <b>70843</b>  | <b>79491</b>  | <b>9844</b>                               | <b>11574</b> | <b>11803</b> | <b>2667</b>                                 | <b>4623</b>  | <b>5226</b>  | <b>46434</b>       | <b>54646</b>  | <b>62462</b>  |
| <i>Iš viso regione:</i>                 | <i>193205</i>                         | <i>217402</i> | <i>210331</i> | <i>37355</i>                              | <i>36605</i> | <i>38800</i> | <i>33373</i>                                | <i>48181</i> | <i>37022</i> | <i>122477</i>      | <i>132616</i> | <i>134509</i> |

9 paveikslas. Dokumentų nurašymas (fiziniai vienetai) Kauno regiono savivaldybių viešosiose bibliotekose 2013-2023 m.



## Dokumentų pavadinimų nurašymas Kauno regiono savivaldybių viešosiose bibliotekose 2021-2023 m.

| Savivaldybė                              | Iš viso viešosiose bibliotekose (SVB) |             |              | Savivaldybių viešosiose bibliotekose (VB) |             |             | Miesto padalinių (gyvenviečių) bibliotekose |             |             | Kaimo bibliotekose |             |             |
|------------------------------------------|---------------------------------------|-------------|--------------|-------------------------------------------|-------------|-------------|---------------------------------------------|-------------|-------------|--------------------|-------------|-------------|
|                                          | 2021                                  | 2022        | 2023         | 2021                                      | 2022        | 2023        | 2021                                        | 2022        | 2023        | 2021               | 2022        | 2023        |
| Birštono                                 | 1328                                  | 2220        | 2972         | 1321                                      | 1460        | 1124        | 3                                           | 415         | 441         | 4                  | 345         | 715         |
| Jonavos rajono                           | 8069                                  | 4620        | 21083        | 589                                       | 12          | 2921        | 876                                         | 1258        | 2101        | 6604               | 3350        | 4588        |
| Kaišiadorių rajono                       | 4187                                  | 3370        | 5161         | 681                                       | 182         | 211         | 323                                         | 245         | 234         | 3183               | 2943        | 2361        |
| Kauno miesto                             | 9922                                  | 23073       | 24684        | 1067                                      | 1036        | 1716        | 8855                                        | 22037       | 11852       |                    |             |             |
| Kauno rajono                             | 8223                                  | 11170       | 21205        | 326                                       | 957         | 2741        | 1137                                        | 1454        | 1092        | 6760               | 8759        | 8690        |
| Kėdainių rajono                          | 8020                                  | 6855        | 19455        | 619                                       | 361         | 617         | 575                                         | 834         | 646         | 6826               | 5660        | 6722        |
| Prienų rajono                            | 16219                                 | 7809        | 19185        | 376                                       | 410         | 814         | 292                                         | 1542        | 1066        | 15551              | 5857        | 9676        |
| Raseinių rajono                          | 12319                                 | 6657        | 17095        | 3765                                      | 958         | 467         | 284                                         | 347         | 922         | 8270               | 5352        | 4020        |
| <b>Vidurkis Kauno apskrityje:</b>        | <b>8536</b>                           | <b>8222</b> | <b>16355</b> | <b>1093</b>                               | <b>672</b>  | <b>1326</b> | <b>1543</b>                                 | <b>3517</b> | <b>2294</b> | <b>6743</b>        | <b>4609</b> | <b>5253</b> |
| Kalvarijos                               | 4610                                  | 7520        | 7246         | 18                                        | 1444        | 1301        |                                             |             |             | 4592               | 6076        | 2481        |
| Kazlų Rūdos                              | 2723                                  | 3133        | 4258         | 700                                       | 1373        | 541         |                                             |             |             | 2023               | 1760        | 2552        |
| Marijampolės                             | 6166                                  | 7686        | 43712        | 603                                       | 1138        | 707         | 12                                          | 691         | 1045        | 5551               | 5857        | 24343       |
| Šakių rajono                             | 7634                                  | 11759       | 3306         | 401                                       | 291         | 423         | 375                                         | 1184        | 502         | 6858               | 10284       | 1578        |
| Vilkaviškio rajono                       | 10753                                 | 11289       | 20969        | 1958                                      | 983         | 3280        | 563                                         | 940         | 1788        | 8232               | 9366        | 8599        |
| <b>Vidurkis Marijampolės apskrityje:</b> | <b>6377</b>                           | <b>8277</b> | <b>15898</b> | <b>736</b>                                | <b>1046</b> | <b>1250</b> | <b>317</b>                                  | <b>938</b>  | <b>1112</b> | <b>5451</b>        | <b>6669</b> | <b>7911</b> |
| <i>Vidurkis regione:</i>                 | <i>7706</i>                           | <i>8243</i> | <i>16179</i> | <i>956</i>                                | <i>816</i>  | <i>1297</i> | <i>1209</i>                                 | <i>2813</i> | <i>1972</i> | <i>6205</i>        | <i>5467</i> | <i>6360</i> |

**Kauno regiono gyventojų aprūpinimas dokumentais 2021-2023 m.  
(tenka dokumentų 1 gyventojui pagal bibliotekų nurodytą gyventojų skaičių)**

| Savivaldybė                             | Savivaldybėje |             |             | Miestuose*  |             |             | Kaime       |             |             |
|-----------------------------------------|---------------|-------------|-------------|-------------|-------------|-------------|-------------|-------------|-------------|
|                                         | 2021          | 2022        | 2023        | 2021        | 2022        | 2023        | 2021        | 2022        | 2023        |
| Birštono                                | 16,99         | 16,37       | 16,33       | 18,11       | 17,54       | 17,70       | 11,15       | 10,31       | 9,48        |
| Jonavos rajono                          | 4,29          | 4,11        | 3,88        | 3,07        | 2,87        | 2,62        | 6,47        | 6,45        | 6,27        |
| Kaišiadorių rajono                      | 5,59          | 5,69        | 6,76        | 5,56        | 5,82        | 8,19        | 5,61        | 5,60        | 5,97        |
| Kauno miesto                            | 1,10          | 1,01        | 0,98        | 1,10        | 1,01        | 0,98        |             |             |             |
| Kauno rajono                            | 2,98          | 2,89        | 2,73        | 5,99        | 6,09        | 5,89        | 2,29        | 2,18        | 2,07        |
| Kėdainių rajono                         | 6,74          | 6,66        | 6,47        | 5,16        | 4,87        | 4,60        | 8,17        | 8,42        | 8,47        |
| Prienuų rajono                          | 5,91          | 5,94        | 5,63        | 5,37        | 5,03        | 4,91        | 6,24        | 6,59        | 6,17        |
| Raseinių rajono                         | 6,50          | 6,32        | 6,03        | 6,23        | 6,78        | 6,32        | 6,73        | 5,96        | 5,78        |
| <b>Iš viso Kauno apskrityje:</b>        | <b>3,01</b>   | <b>2,87</b> | <b>2,79</b> | <b>2,28</b> | <b>2,15</b> | <b>2,10</b> | <b>4,80</b> | <b>4,67</b> | <b>4,52</b> |
| Kalvarijos                              | 7,90          | 7,48        | 7,45        | 5,49        | 5,39        | 5,39        | 9,73        | 9,11        | 9,05        |
| Kazlų Rūdos                             | 7,18          | 6,96        | 6,99        | 4,59        | 4,30        | 4,47        | 9,67        | 9,63        | 9,45        |
| Marijampolės                            | 3,43          | 3,39        | 3,32        | 2,14        | 2,04        | 2,37        | 5,87        | 6,41        | 6,44        |
| Šakių rajono                            | 6,61          | 6,25        | 6,36        | 6,20        | 5,59        | 5,64        | 6,96        | 6,93        | 7,10        |
| Vilkaviškio rajono                      | 7,16          | 6,73        | 6,40        | 6,08        | 5,82        | 5,33        | 7,97        | 7,44        | 7,29        |
| <b>Iš viso Marijampolės apskrityje:</b> | <b>5,65</b>   | <b>5,41</b> | <b>5,39</b> | <b>4,03</b> | <b>3,80</b> | <b>3,89</b> | <b>7,47</b> | <b>7,42</b> | <b>7,48</b> |
| <i>Iš viso regione:</i>                 | <i>3,53</i>   | <i>3,36</i> | <i>3,27</i> | <i>2,54</i> | <i>2,41</i> | <i>2,38</i> | <i>5,55</i> | <i>5,42</i> | <i>5,26</i> |

\* Dokumentų skaičius, tenkantis savivaldybės centro VB ir miesto (miestelių) gyventojams

**Kauno regiono gyventojų aprūpinimas dokumentais 2021-2023 m.**  
(tenka dokumentų 1 gyventojui pagal Statistikos departamento pateikiamą gyventojų skaičių )

| Savivaldybė                             | Savivaldybėje |             |             | Miestuose*  |             |             | Kaime       |             |             |
|-----------------------------------------|---------------|-------------|-------------|-------------|-------------|-------------|-------------|-------------|-------------|
|                                         | 2021          | 2022        | 2023        | 2021        | 2022        | 2023        | 2021        | 2022        | 2023        |
| Birštono                                | 18,46         | 17,59       | 17,39       | 20,00       | 21,03       | 21,32       | 11,15       | 7,21        | 6,41        |
| Jonavos rajono                          | 4,22          | 4,08        | 3,89        | 2,96        | 2,84        | 2,66        | 6,59        | 6,39        | 6,15        |
| Kaišiadorių rajono                      | 5,59          | 5,64        | 5,72        | 5,56        | 6,16        | 6,25        | 5,61        | 5,30        | 5,38        |
| Kauno miesto                            | 1,07          | 1,00        | 0,99        | 1,07        | 1,00        | 0,99        |             |             |             |
| Kauno rajono                            | 2,81          | 2,66        | 2,43        | 4,49        | 7,47        | 7,29        | 2,29        | 1,90        | 1,73        |
| Kėdainių rajono                         | 7,02          | 7,07        | 7,03        | 5,08        | 5,01        | 5,09        | 8,99        | 9,23        | 9,05        |
| Prienų rajono                           | 6,30          | 6,00        | 5,64        | 5,63        | 5,37        | 5,36        | 6,73        | 6,42        | 5,83        |
| Raseinių rajono                         | 6,74          | 6,26        | 6,16        | 7,49        | 7,17        | 7,36        | 6,24        | 5,63        | 5,33        |
| <b>Iš viso Kauno apskrityje:</b>        | <b>2,96</b>   | <b>2,82</b> | <b>2,74</b> | <b>2,21</b> | <b>2,16</b> | <b>2,14</b> | <b>4,88</b> | <b>4,36</b> | <b>4,07</b> |
| Kalvarijos                              | 8,57          | 8,00        | 7,89        | 6,38        | 6,20        | 6,14        | 10,02       | 9,24        | 9,08        |
| Kazlų Rūdos                             | 7,30          | 7,32        | 7,16        | 4,56        | 4,69        | 4,48        | 10,06       | 9,75        | 9,88        |
| Marijampolės                            | 3,33          | 3,26        | 2,90        | 2,04        | 2,02        | 2,37        | 5,92        | 5,80        | 3,99        |
| Šakių rajono                            | 6,50          | 6,31        | 6,43        | 8,92        | 8,88        | 9,09        | 5,39        | 5,10        | 5,19        |
| Vilkaviškio rajono                      | 7,04          | 6,79        | 6,51        | 5,92        | 5,79        | 5,60        | 7,90        | 7,57        | 7,23        |
| <b>Iš viso Marijampolės apskrityje:</b> | <b>5,59</b>   | <b>5,40</b> | <b>5,19</b> | <b>4,16</b> | <b>4,10</b> | <b>4,24</b> | <b>7,06</b> | <b>6,76</b> | <b>6,18</b> |
| <i>Iš viso regione:</i>                 | <i>3,47</i>   | <i>3,31</i> | <i>3,19</i> | <i>2,49</i> | <i>2,45</i> | <i>2,45</i> | <i>5,52</i> | <i>5,02</i> | <i>4,63</i> |

\* Dokumentų skaičius, tenkantis savivaldybės centro VB ir miesto (miestelių) gyventojams

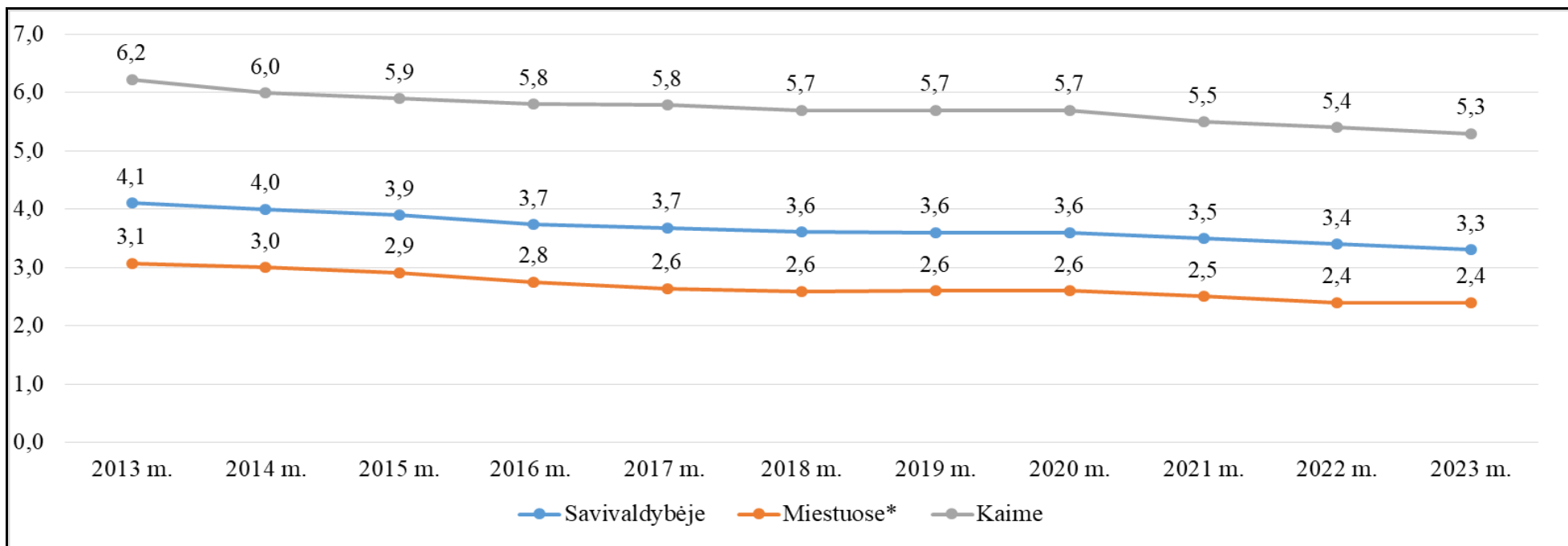


**Gyventojų aprūpinimas naujais dokumentais  
(1 gyventojui tenka išgytų dokumentų fizinių vienetų) 2021-2023 m.**

| Savivaldybė                             | Savivaldybėje      |                    |                    | Miestuose*         |                    |                    | Kaime              |                    |                    |
|-----------------------------------------|--------------------|--------------------|--------------------|--------------------|--------------------|--------------------|--------------------|--------------------|--------------------|
|                                         | 2021               | 2022               | 2023               | 2021               | 2022               | 2023               | 2021               | 2022               | 2023               |
| Birštono                                | 0,79               | 0,38               | 0,36               | 0,43               | 0,40               | 0,37               | 2,65               | 0,31               | 0,32               |
| Jonavos rajono                          | 0,37               | 0,33               | 0,31               | 0,18               | 0,17               | 0,15               | 0,71               | 0,63               | 0,63               |
| Kaišiadorių rajono                      | 0,23               | 0,24               | 0,25               | 0,20               | 0,18               | 0,22               | 0,25               | 0,28               | 0,26               |
| Kauno miesto                            | 0,09               | 0,07               | 0,06               | 0,09               | 0,07               | 0,06               |                    |                    |                    |
| Kauno rajono                            | 0,21               | 0,19               | 0,16               | 0,33               | 0,34               | 0,30               | 0,18               | 0,16               | 0,13               |
| Kėdainių rajono                         | 0,34               | 0,42               | 0,37               | 0,23               | 0,19               | 0,18               | 0,45               | 0,64               | 0,57               |
| Prienų rajono                           | 0,35               | 0,38               | 0,34               | 0,34               | 0,31               | 0,27               | 0,36               | 0,44               | 0,39               |
| Raseinių rajono                         | 0,53               | 0,43               | 0,34               | 0,37               | 0,30               | 0,27               | 0,67               | 0,53               | 0,39               |
| <b>Iš viso Kauno apskrityje:</b>        | <b>0,20</b>        | <b>0,18</b>        | <b>0,16</b>        | <b>0,14</b>        | <b>0,12</b>        | <b>0,11</b>        | <b>0,36</b>        | <b>0,35</b>        | <b>0,30</b>        |
| Kalvarijos                              | 0,48               | 0,49               | 0,46               | 0,44               | 0,46               | 0,35               | 0,50               | 0,52               | 0,54               |
| Kazlų Rūdos                             | 0,36               | 0,34               | 0,49               | 0,23               | 0,22               | 0,27               | 0,49               | 0,45               | 0,70               |
| Marijampolės                            | 0,26               | 0,29               | 0,50               | 0,13               | 0,12               | 0,47               | 0,50               | 0,65               | 0,60               |
| Šakių rajono                            | 0,21               | 0,21               | 0,17               | 0,22               | 0,17               | 0,16               | 0,20               | 0,25               | 0,18               |
| Vilkaviškio rajono                      | 0,29               | 0,32               | 0,24               | 0,23               | 0,23               | 0,22               | 0,33               | 0,39               | 0,25               |
| <b>Iš viso Marijampolės apskrityje:</b> | <b>0,28</b>        | <b>0,30</b>        | <b>0,36</b>        | <b>0,19</b>        | <b>0,18</b>        | <b>0,34</b>        | <b>0,38</b>        | <b>0,45</b>        | <b>0,38</b>        |
| <b><i>Iš viso regione:</i></b>          | <b><i>0,22</i></b> | <b><i>0,21</i></b> | <b><i>0,20</i></b> | <b><i>0,15</i></b> | <b><i>0,13</i></b> | <b><i>0,14</i></b> | <b><i>0,36</i></b> | <b><i>0,38</i></b> | <b><i>0,32</i></b> |

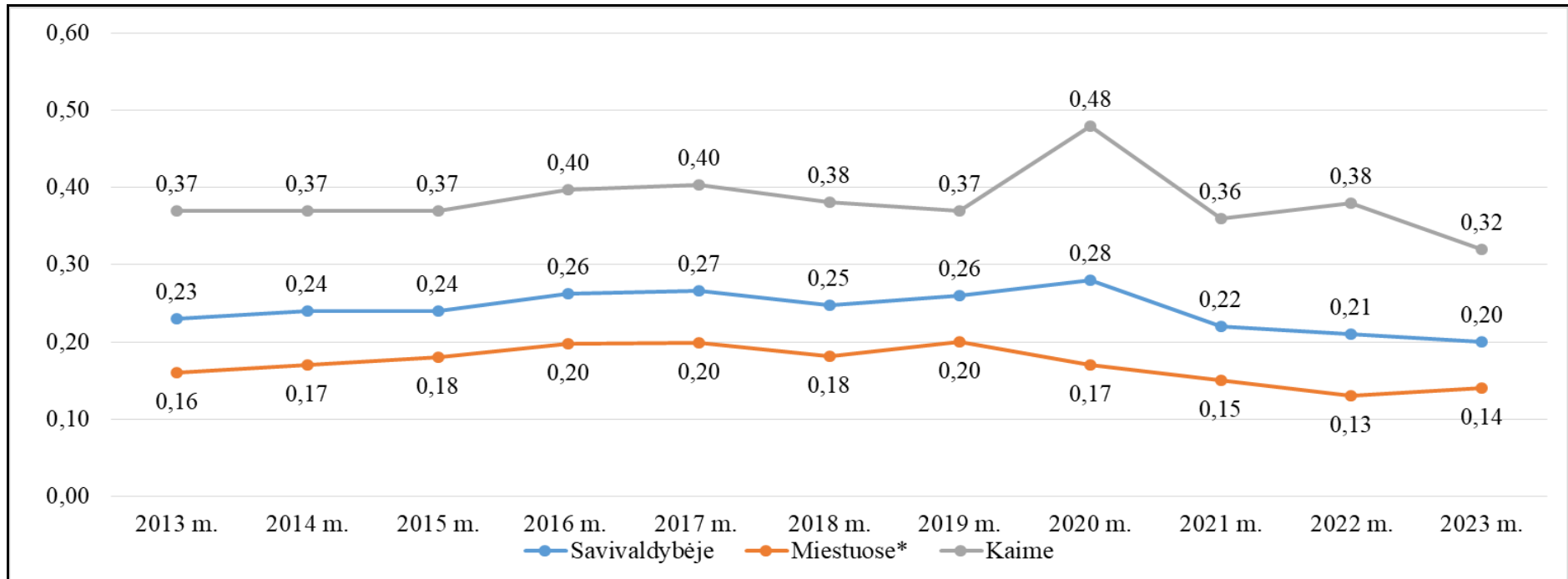
\* Dokumentų skaičius, tenkantis savivaldybės centro VB ir miesto (miestelių) gyventojams

10 paveikslas. Gyventojų aprūpinimas dokumentais 2013-2023 m. (tenka dokumentų 1 gyventojui)



\* Dokumentų skaičius, tenkantis savivaldybės centro VB ir miesto (miestelių) gyventojams

11 paveikslas. Įsigyta dokumentų 1 gyventojui 2013-2023 m.

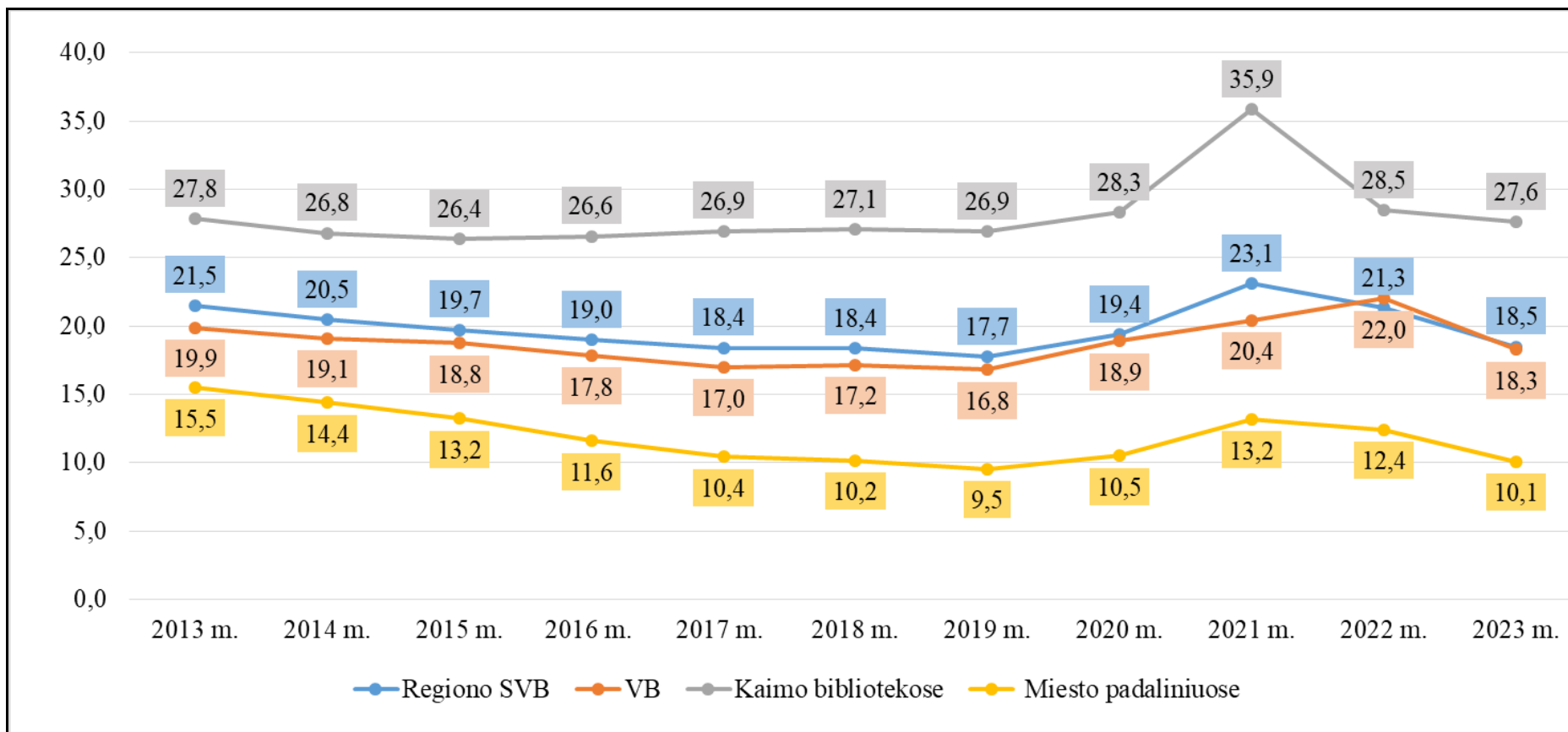


\* Dokumentų skaičius, tenkantis savivaldybės centro VB ir miesto (miestelių) gyventojams

**Kauno regiono savivaldybių viešųjų bibliotekų vartotojų aprūpinimas dokumentais 2021-2023 m.  
(tenka dokumentų 1 registruotam vartotojui)**

| Savivaldybė                             | Iš viso viešosiose bibliotekose (SVB) |              |              | Savivaldybių viešosiose bibliotekose (VB) |              |              | Miesto padalinių (gyvenviečių) bibliotekose |              |              | Kaimo bibliotekose |              |              |
|-----------------------------------------|---------------------------------------|--------------|--------------|-------------------------------------------|--------------|--------------|---------------------------------------------|--------------|--------------|--------------------|--------------|--------------|
|                                         | 2021                                  | 2022         | 2023         | 2021                                      | 2022         | 2023         | 2021                                        | 2022         | 2023         | 2021               | 2022         | 2023         |
| Birštono                                | 44,90                                 | 40,58        | 38,31        | 36,93                                     | 49,11        | 46,24        | 0,00                                        | 17,06        | 16,06        | 0,00               | 27,83        | 25,46        |
| Jonavos rajono                          | 15,90                                 | 17,95        | 16,32        | 12,3                                      | 12,09        | 11,26        | 13,08                                       | 20,48        | 11,13        | 20,63              | 24,22        | 25,46        |
| Kaišiadorių rajono                      | 29,67                                 | 30,82        | 30,75        | 26,17                                     | 29,09        | 28,75        | 31,44                                       | 28,19        | 26,58        | 31,99              | 32,46        | 32,92        |
| Kauno miesto                            | 9,65                                  | 11,60        | 7,42         | 11,86                                     | 0,00         | 7,56         | 9,23                                        | 0,00         | 7,38         |                    |              |              |
| Kauno rajono                            | 2015,00                               | 20,70        | 18,83        | 21,8                                      | 24,58        | 22,02        | 22,23                                       | 26,08        | 22,62        | 19,20              | 18,71        | 17,24        |
| Kėdainių rajono                         | 0,00                                  | 0,00         | 27,26        | 0                                         | 0,00         | 30,44        | 0                                           | 0,00         | 19,89        | 0,00               | 29,31        | 27,91        |
| Prienų rajono                           | 19,94                                 | 19,49        | 23,83        | 10,96                                     | 10,61        | 19,16        | 35,39                                       | 31,49        | 28,61        | 28,40              | 29,18        | 26,55        |
| Raseinių rajono                         | 30,65                                 | 29,10        | 28,90        | 30,03                                     | 29,01        | 27,65        | 21,92                                       | 20,27        | 18,83        | 32,67              | 30,88        | 32,31        |
| <b>Iš viso Kauno apskrityje:</b>        | <b>21,32</b>                          | <b>20,20</b> | <b>16,81</b> | <b>21,77</b>                              | <b>25,67</b> | <b>18,54</b> | <b>12,11</b>                                | <b>63,31</b> | <b>9,41</b>  | <b>33,69</b>       | <b>25,94</b> | <b>24,99</b> |
| Kalvarijos                              | 23,67                                 | 21,96        | 21,10        | 15,73                                     | 14,04        | 12,08        |                                             |              |              | 30,12              | 29,61        | 32,11        |
| Kazlų Rūdos                             | 29,48                                 | 30,16        | 30,70        | 26,74                                     | 28,12        | 24,82        |                                             |              |              | 30,93              | 31,18        | 34,46        |
| Marijampolės                            | 19,84                                 | 20,81        | 20,53        | 16,54                                     | 19,92        | 21,46        | 11,22                                       | 11,29        | 11,38        | 25,89              | 25,02        | 24,24        |
| Šakių rajono                            | 42,51                                 | 20,81        | 21,85        | 13,35                                     | 10,01        | 13,08        | 0                                           | 0,00         | 14,63        | 0,00               | 55,82        | 44,73        |
| Vilkaviškio rajono                      | 32,98                                 | 32,01        | 30,08        | 26,81                                     | 26,46        | 22,86        | 24,09                                       | 23,50        | 23,02        | 39,59              | 38,45        | 37,13        |
| <b>Iš viso Marijampolės apskrityje:</b> | <b>28,35</b>                          | <b>24,48</b> | <b>24,28</b> | <b>17,76</b>                              | <b>16,35</b> | <b>17,61</b> | <b>23,92</b>                                | <b>18,84</b> | <b>16,58</b> | <b>40,17</b>       | <b>34,14</b> | <b>34,19</b> |
| <i>Iš viso regione:</i>                 | <i>23,11</i>                          | <i>21,35</i> | <i>18,54</i> | <i>20,42</i>                              | <i>22,00</i> | <i>18,25</i> | <i>13,19</i>                                | <i>45,27</i> | <i>10,14</i> | <i>35,87</i>       | <i>28,48</i> | <i>27,63</i> |

12 paveikslas. Teko dokumentų 1 Kauno regiono savivaldybių viešosiose bibliotekose registruotam vartotojui 2013-2023 m.



## Kauno regiono savivaldybių viešiosiose bibliotekose (SVB) 2021-2023 m. užregistruota vartotojų

| Savivaldybė                             | 2021 m.            |                                                  | 2022 m.            |                                                  | 2023 m.            |                                                  | Pokytis, lyginant su 2022 m. |                                  |
|-----------------------------------------|--------------------|--------------------------------------------------|--------------------|--------------------------------------------------|--------------------|--------------------------------------------------|------------------------------|----------------------------------|
|                                         | Vartotojų skaičius | Vartotojų skaičius, tenkantis vienai bibliotekai | Vartotojų skaičius | Vartotojų skaičius, tenkantis vienai bibliotekai | Vartotojų skaičius | Vartotojų skaičius, tenkantis vienai bibliotekai | Vartotojų skaičius (+,-)     | Vartotojų 1-ai bibliotekai (+,-) |
| Birštono                                | 1673               | 418,3                                            | 1786               | 446,5                                            | 1855               | 463,8                                            | 69                           | 17,3                             |
| Jonavos rajono                          | 10911              | 641,8                                            | 9442               | 555,4                                            | 9888               | 581,6                                            | 446                          | 26,2                             |
| Kaišiadorių rajono                      | 5539               | 230,8                                            | 5367               | 223,6                                            | 5409               | 225,4                                            | 42                           | 1,8                              |
| Kauno miesto                            | 32895              | 1566,4                                           | 26286              | 1383,5                                           | 40441              | 2128,5                                           | 14155                        | 745,0                            |
| Kauno rajono                            | 13185              | 425,3                                            | 12742              | 411,0                                            | 13690              | 441,6                                            | 948                          | 30,6                             |
| Kėdainių rajono                         | 0                  | 0,0                                              | 11353              | 283,8                                            | 11853              | 296,3                                            | 500                          | 12,5                             |
| Prienų rajono                           | 7883               | 414,9                                            | 7670               | 403,7                                            | 5844               | 307,6                                            | -1826                        | -96,1                            |
| Raseinių rajono                         | 6716               | 279,8                                            | 6494               | 270,6                                            | 6341               | 264,2                                            | -153                         | -6,4                             |
| <b>Iš viso Kauno apskrityje:</b>        | <b>78802</b>       | <b>437,8</b>                                     | <b>81140</b>       | <b>455,8</b>                                     | <b>95321</b>       | <b>535,5</b>                                     | <b>14181</b>                 | <b>79,7</b>                      |
| Kalvarijos                              | 3592               | 326,5                                            | 3613               | 328,5                                            | 3640               | 330,9                                            | 27                           | 2,5                              |
| Kazlų Rūdos                             | 2713               | 246,6                                            | 2535               | 230,5                                            | 2528               | 229,8                                            | -7                           | -0,6                             |
| Marijampolės                            | 9106               | 395,9                                            | 8568               | 372,5                                            | 7715               | 514,3                                            | -853                         | 141,8                            |
| Šakių rajono                            | 4021               | 201,1                                            | 7860               | 436,7                                            | 7537               | 418,7                                            | -323                         | -17,9                            |
| Vilkaviškio rajono                      | 7428               | 256,1                                            | 7298               | 280,7                                            | 7342               | 282,4                                            | 44                           | 1,7                              |
| <b>Iš viso Marijampolės apskrityje:</b> | <b>26860</b>       | <b>285,7</b>                                     | <b>29874</b>       | <b>335,7</b>                                     | <b>28762</b>       | <b>355,1</b>                                     | <b>-1112</b>                 | <b>19,4</b>                      |
| <i>Iš viso regione:</i>                 | <i>105662</i>      | <i>385,6</i>                                     | <i>111014</i>      | <i>415,8</i>                                     | <i>124083</i>      | <i>479,1</i>                                     | <i>13069</i>                 | <i>63,3</i>                      |

## Kauno regiono savivaldybių centrų viešosiose bibliotekose (VB) 2021-2023 m. užregistruota vartotojų

| Savivaldybė                             | 2021 m.            |                                                  | 2022 m.            |                                                  | 2023 m.            |                                                  | Pokytis, lyginant su 2022 m. |                                  |
|-----------------------------------------|--------------------|--------------------------------------------------|--------------------|--------------------------------------------------|--------------------|--------------------------------------------------|------------------------------|----------------------------------|
|                                         | Vartotojų skaičius | Vartotojų skaičius, tenkantis vienai bibliotekai | Vartotojų skaičius | Vartotojų skaičius, tenkantis vienai bibliotekai | Vartotojų skaičius | Vartotojų skaičius, tenkantis vienai bibliotekai | Vartotojų skaičius (+,-)     | Vartotojų 1-ai bibliotekai (+,-) |
|                                         |                    |                                                  |                    |                                                  |                    |                                                  |                              |                                  |
| Birštono                                | 1673               | 1673,0                                           | 1221               | 1221,0                                           | 1283               | 1283,0                                           | 62                           | 62,0                             |
| Jonavos rajono                          | 4594               | 4594,0                                           | 4551               | 4551,0                                           | 4590               | 4590,0                                           | 39                           | 39,0                             |
| Kaišiadorių rajono                      | 2165               | 2165,0                                           | 1967               | 1967,0                                           | 1994               | 1994,0                                           | 27                           | 27,0                             |
| Kauno miesto                            | 5248               | 5248,0                                           | 0                  | 0,0                                              | 8363               | 8363,0                                           | 8363                         | 8363,0                           |
| Kauno rajono                            | 3073               | 3073,0                                           | 2741               | 2741,0                                           | 2910               | 2910,0                                           | 169                          | 169,0                            |
| Kėdainių rajono                         | 0                  | 0,0                                              | 2500               | 2500,0                                           | 2715               | 2715,0                                           | 215                          | 215,0                            |
| Prienų rajono                           | 3953               | 3953,0                                           | 4045               | 4045,0                                           | 2240               | 2240,0                                           | -1805                        | -1805,0                          |
| Raseinių rajono                         | 2617               | 2617,0                                           | 2620               | 2620,0                                           | 2803               | 2803,0                                           | 183                          | 183,0                            |
| <b>Iš viso Kauno apskrityje:</b>        | <b>23323</b>       | <b>2915,4</b>                                    | <b>19645</b>       | <b>2455,6</b>                                    | <b>26898</b>       | <b>3362,3</b>                                    | <b>7253</b>                  | <b>906,6</b>                     |
| Kalvarijos                              | 1611               | 1611,0                                           | 1776               | 1776,0                                           | 2002               | 2002,0                                           | 226                          | 226,0                            |
| Kazlų Rūdos                             | 938                | 938,0                                            | 839                | 839,0                                            | 986                | 986,0                                            | 147                          | 147,0                            |
| Marijampolės                            | 3401               | 3401,0                                           | 2850               | 2850,0                                           | 3241               | 3241,0                                           | 391                          | 391,0                            |
| Šakių rajono                            | 4021               | 4021,0                                           | 5450               | 5450,0                                           | 4210               | 4210,0                                           | -1240                        | -1240,0                          |
| Vilkaviškio rajono                      | 1845               | 1845,0                                           | 1841               | 1841,0                                           | 2018               | 2018,0                                           | 177                          | 177,0                            |
| <b>Iš viso Marijampolės apskrityje:</b> | <b>11816</b>       | <b>2363,2</b>                                    | <b>12756</b>       | <b>2551,2</b>                                    | <b>12457</b>       | <b>2491,4</b>                                    | <b>-299</b>                  | <b>-59,8</b>                     |
| <i>Iš viso regione:</i>                 | <i>35139</i>       | <i>2703,0</i>                                    | <i>32401</i>       | <i>2492,4</i>                                    | <i>39355</i>       | <i>3027,3</i>                                    | <i>6954</i>                  | <i>534,9</i>                     |

Kauno regiono kaimo viešosiose bibliotekose 2021-2023 m. užregistruota vartotojų

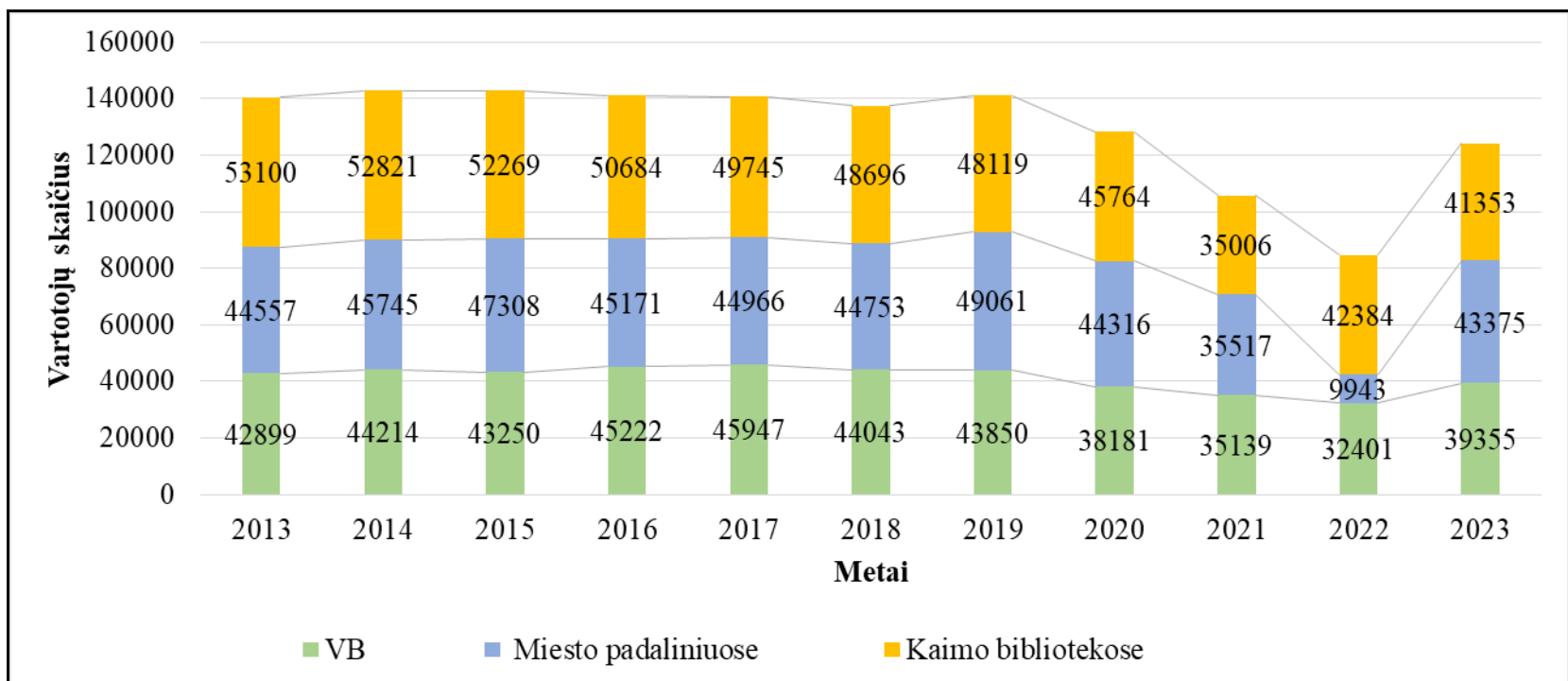
| Savivaldybė                             | 2021 m.            |                                                  | 2022 m.            |                                                  | 2023 m.            |                                                  | Pokytis, lyginant su 2022 m. |                                  |
|-----------------------------------------|--------------------|--------------------------------------------------|--------------------|--------------------------------------------------|--------------------|--------------------------------------------------|------------------------------|----------------------------------|
|                                         | Vartotojų skaičius | Vartotojų skaičius, tenkantis vienai bibliotekai | Vartotojų skaičius | Vartotojų skaičius, tenkantis vienai bibliotekai | Vartotojų skaičius | Vartotojų skaičius, tenkantis vienai bibliotekai | Vartotojų skaičius (+,-)     | Vartotojų 1-ai bibliotekai (+,-) |
|                                         |                    |                                                  |                    |                                                  |                    |                                                  |                              |                                  |
| Birštono                                | 0                  | 0,0                                              | 266                | 133,0                                            | 271                | 135,5                                            | 5                            | 2,5                              |
| Jonavos rajono                          | 4559               | 303,9                                            | 3810               | 254,0                                            | 3538               | 235,9                                            | -272                         | -18,1                            |
| Kaišiadorių rajono                      | 2923               | 132,9                                            | 2891               | 131,4                                            | 2874               | 130,6                                            | -17                          | -0,8                             |
| Kauno rajono                            | 8620               | 331,5                                            | 8739               | 336,1                                            | 9324               | 358,6                                            | 585                          | 22,5                             |
| Kėdainių rajono                         | 0                  | 0,0                                              | 7051               | 190,6                                            | 7319               | 197,8                                            | 268                          | 7,2                              |
| Prienų rajono                           | 3613               | 212,5                                            | 3298               | 194,0                                            | 3273               | 192,5                                            | -25                          | -1,5                             |
| Raseinių rajono                         | 3481               | 158,2                                            | 3244               | 147,5                                            | 2905               | 132,0                                            | -339                         | -15,4                            |
| <b>Iš viso Kauno apskrityje:</b>        | <b>23196</b>       | <b>164,5</b>                                     | <b>29299</b>       | <b>207,8</b>                                     | <b>29504</b>       | <b>209,2</b>                                     | <b>205</b>                   | <b>1,5</b>                       |
| Kalvarijos                              | 1981               | 198,1                                            | 1837               | 183,7                                            | 1638               | 163,8                                            | -199                         | -19,9                            |
| Kazlų Rūdos                             | 1775               | 177,5                                            | 1696               | 169,6                                            | 1542               | 154,2                                            | -154                         | -15,4                            |
| Marijampolės                            | 4118               | 196,1                                            | 4152               | 197,7                                            | 2947               | 226,7                                            | -1205                        | 29,0                             |
| Šakių rajono                            | 0                  | 0,0                                              | 1611               | 107,4                                            | 2026               | 135,1                                            | 415                          | 27,7                             |
| Vilkaviškio rajono                      | 3936               | 151,4                                            | 3789               | 164,7                                            | 3696               | 160,7                                            | -93                          | -4,0                             |
| <b>Iš viso Marijampolės apskrityje:</b> | <b>11810</b>       | <b>140,6</b>                                     | <b>13085</b>       | <b>165,6</b>                                     | <b>11849</b>       | <b>166,9</b>                                     | <b>-1236</b>                 | <b>1,3</b>                       |
| <i>Iš viso regione:</i>                 | <i>35006</i>       | <i>155,6</i>                                     | <i>42384</i>       | <i>192,7</i>                                     | <i>41353</i>       | <i>195,1</i>                                     | <i>-1031</i>                 | <i>2,4</i>                       |



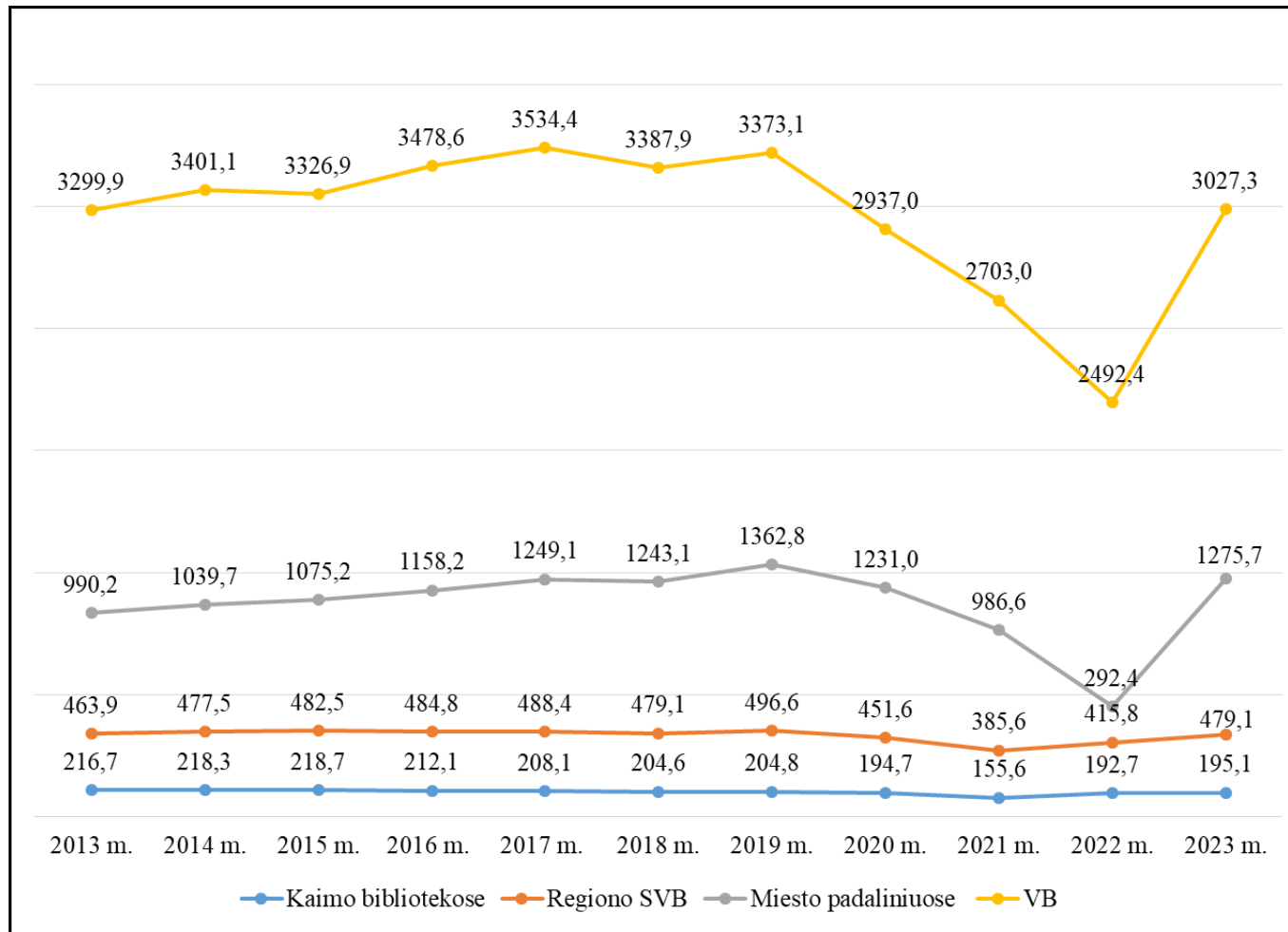
## Kauno regiono savivaldybių viešųjų bibliotekų miesto padaliniuose 2021-2023 m. užregistruota vartotojų

| Savivaldybė                             | 2021 m.            |                                                  | 2022 m.            |                                                  | 2023 m.            |                                                  | Pokytis, lyginant su 2022 m. |                                  |
|-----------------------------------------|--------------------|--------------------------------------------------|--------------------|--------------------------------------------------|--------------------|--------------------------------------------------|------------------------------|----------------------------------|
|                                         | Vartotojų skaičius | Vartotojų skaičius, tenkantis vienai bibliotekai | Vartotojų skaičius | Vartotojų skaičius, tenkantis vienai bibliotekai | Vartotojų skaičius | Vartotojų skaičius, tenkantis vienai bibliotekai | Vartotojų skaičius (+,-)     | Vartotojų 1-ai bibliotekai (+,-) |
| Birštono                                | 0                  | 0,0                                              | 299                | 299,0                                            | 301                | 301,0                                            | 2                            | 2,0                              |
| Jonavos rajono                          | 1758               | 1758,0                                           | 1081               | 1081,0                                           | 1760               | 1760,0                                           | 679                          | 679,0                            |
| Kaišiadorių rajono                      | 451                | 451,0                                            | 509                | 509,0                                            | 541                | 541,0                                            | 32                           | 32,0                             |
| Kauno miesto                            | 27647              | 1382,4                                           | 0                  | 0,0                                              | 32078              | 1782,1                                           | 32078                        | 1782,1                           |
| Kauno rajono                            | 1492               | 373,0                                            | 1262               | 315,5                                            | 1456               | 364,0                                            | 194                          | 48,5                             |
| Kėdainių rajono                         | 0                  | 0,0                                              | 1802               | 901,0                                            | 1819               | 909,5                                            | 17                           | 8,5                              |
| Prienų rajono                           | 317                | 317,0                                            | 327                | 327,0                                            | 331                | 331,0                                            | 4                            | 4,0                              |
| Raseinių rajono                         | 618                | 618,0                                            | 630                | 630,0                                            | 633                | 633,0                                            | 3                            | 3,0                              |
| <b>Iš viso Kauno apskrityje:</b>        | <b>32283</b>       | <b>1041,4</b>                                    | <b>5910</b>        | <b>203,8</b>                                     | <b>38919</b>       | <b>1342,0</b>                                    | <b>33009</b>                 | <b>1138,2</b>                    |
| Marijampolės                            | 1587               | 1587,0                                           | 1566               | 1566,0                                           | 1527               | 1527,0                                           | -39                          | -39,0                            |
| Šakių rajono                            | 0                  | 0,0                                              | 799                | 399,5                                            | 1301               | 650,5                                            | 502                          | 251,0                            |
| Vilkaviškio rajono                      | 1647               | 823,5                                            | 1668               | 834,0                                            | 1628               | 814,0                                            | -40                          | -20,0                            |
| <b>Iš viso Marijampolės apskrityje:</b> | <b>3234</b>        | <b>646,8</b>                                     | <b>4033</b>        | <b>806,6</b>                                     | <b>4456</b>        | <b>891,2</b>                                     | <b>423</b>                   | <b>84,6</b>                      |
| <i>Iš viso regione:</i>                 | <i>35517</i>       | <i>986,6</i>                                     | <i>9943</i>        | <i>292,4</i>                                     | <i>43375</i>       | <i>1275,7</i>                                    | <i>33432</i>                 | <i>983,3</i>                     |

13 paveikslas. Kauno regiono savivaldybių viešosiose bibliotekose registruota vartotojų 2013-2023 m.



14 paveikslas. Vartotojų skaičius, tenkantis vienai Kauno regiono savivaldybių viešajai bibliotekai 2013-2023 m.



Kauno regiono savivaldybių viešosiose bibliotekose (SVB) 2021-2023 m. aptarnauta lankytojų

| Savivaldybė                             | 2021 m.                      |                                                  | 2022 m.                      |                                                  | 2023 m.                      |                                                  | Pokytis, lyginant su 2022 m. |                                  |
|-----------------------------------------|------------------------------|--------------------------------------------------|------------------------------|--------------------------------------------------|------------------------------|--------------------------------------------------|------------------------------|----------------------------------|
|                                         | Lankytojų skaičius (iš viso) | Lankytojų skaičius, tenkantis vienai bibliotekai | Lankytojų skaičius (iš viso) | Lankytojų skaičius, tenkantis vienai bibliotekai | Lankytojų skaičius (iš viso) | Lankytojų skaičius, tenkantis vienai bibliotekai | Lankytojų skaičius (+,-)     | Lankytojų 1-ai bibliotekai (+,-) |
| Birštono                                | 22468                        | 5617,0                                           | 30766                        | 7691,5                                           | 34968                        | 8742,0                                           | 4202                         | 1050,5                           |
| Jonavos rajono                          | 107415                       | 6318,5                                           | 127200                       | 7482,4                                           | 136015                       | 8000,9                                           | 8815                         | 518,5                            |
| Kaišiadorių rajono                      | 68019                        | 2834,1                                           | 69371                        | 2890,5                                           | 74878                        | 3119,9                                           | 5507                         | 229,5                            |
| Kauno miesto                            | 435808                       | 20752,8                                          | 503467                       | 26498,3                                          | 551557                       | 29029,3                                          | 48090                        | 2531,1                           |
| Kauno rajono                            | 168554                       | 5437,2                                           | 212909                       | 6868,0                                           | 226753                       | 7314,6                                           | 13844                        | 446,6                            |
| Kėdainių rajono                         | 166056                       | 4151,4                                           | 187164                       | 4679,1                                           | 205299                       | 5132,5                                           | 18135                        | 453,4                            |
| Prienų rajono                           | 50284                        | 2646,5                                           | 58315                        | 3069,2                                           | 61403                        | 3231,7                                           | 3088                         | 162,5                            |
| Raseinių rajono                         | 78668                        | 3277,8                                           | 100667                       | 4194,5                                           | 105685                       | 4403,5                                           | 5018                         | 209,1                            |
| <b>Iš viso Kauno apskrityje:</b>        | <b>1097272</b>               | <b>6096,0</b>                                    | <b>1289859</b>               | <b>7246,4</b>                                    | <b>1396558</b>               | <b>7845,8</b>                                    | <b>106699</b>                | <b>599,4</b>                     |
| Kalvarijos                              | 67984                        | 6180,4                                           | 73253                        | 6659,4                                           | 86778                        | 7888,9                                           | 13525                        | 1229,5                           |
| Kazlų Rūdos                             | 30369                        | 2760,8                                           | 34600                        | 3145,5                                           | 38907                        | 3537,0                                           | 4307                         | 391,5                            |
| Marijampolės                            | 128104                       | 5569,7                                           | 164976                       | 7172,9                                           | 159430                       | 10628,7                                          | -5546                        | 3455,8                           |
| Šakių rajono                            | 98540                        | 4927,0                                           | 89046                        | 4947,0                                           | 103686                       | 5760,3                                           | 14640                        | 813,3                            |
| Vilkaviškio rajono                      | 89690                        | 3092,8                                           | 97290                        | 3741,9                                           | 94033                        | 3616,7                                           | -3257                        | -125,3                           |
| <b>Iš viso Marijampolės apskrityje:</b> | <b>414687</b>                | <b>4411,6</b>                                    | <b>459165</b>                | <b>5159,2</b>                                    | <b>482834</b>                | <b>5960,9</b>                                    | <b>23669</b>                 | <b>801,8</b>                     |
| <b><i>Iš viso regione:</i></b>          | <b><i>1511959</i></b>        | <b><i>5518,1</i></b>                             | <b><i>1749024</i></b>        | <b><i>6550,7</i></b>                             | <b><i>1879392</i></b>        | <b><i>7256,3</i></b>                             | <b><i>130368</i></b>         | <b><i>705,7</i></b>              |

## Kauno regiono savivaldybių centrų viešosiose bibliotekose (VB) 2021-2023 m. aptarnauta lankytojų

| Savivaldybė                             | 2021 m.                      |                                                  | 2022 m.                      |                                                  | 2023 m.                      |                                                  | Pokytis, lyginant su 2022 m. |                                  |
|-----------------------------------------|------------------------------|--------------------------------------------------|------------------------------|--------------------------------------------------|------------------------------|--------------------------------------------------|------------------------------|----------------------------------|
|                                         | Lankytojų skaičius (iš viso) | Lankytojų skaičius, tenkantis vienai bibliotekai | Lankytojų skaičius (iš viso) | Lankytojų skaičius, tenkantis vienai bibliotekai | Lankytojų skaičius (iš viso) | Lankytojų skaičius, tenkantis vienai bibliotekai | Lankytojų skaičius (+,-)     | Lankytojų 1-ai bibliotekai (+,-) |
| Birštono                                | 15000                        | 15000,0                                          | 23190                        | 23190,0                                          | 27497                        | 27497,0                                          | 4307                         | 4307,0                           |
| Jonavos rajono                          | 40182                        | 40182,0                                          | 48642                        | 48642,0                                          | 54391                        | 54391,0                                          | 5749                         | 5749,0                           |
| Kaišiadorių rajono                      | 18970                        | 18970,0                                          | 17815                        | 17815,0                                          | 17784                        | 17784,0                                          | -31                          | -31,0                            |
| Kauno miesto                            | 76664                        | 76664,0                                          | 90777                        | 90777,0                                          | 123293                       | 123293,0                                         | 32516                        | 32516,0                          |
| Kauno rajono                            | 54530                        | 54530,0                                          | 64042                        | 64042,0                                          | 64394                        | 64394,0                                          | 352                          | 352,0                            |
| Kėdainių rajono                         | 40699                        | 40699,0                                          | 43076                        | 43076,0                                          | 44600                        | 44600,0                                          | 1524                         | 1524,0                           |
| Prienų rajono                           | 18446                        | 18446,0                                          | 20544                        | 20544,0                                          | 24119                        | 24119,0                                          | 3575                         | 3575,0                           |
| Raseinių rajono                         | 24093                        | 24093,0                                          | 33448                        | 33448,0                                          | 41120                        | 41120,0                                          | 7672                         | 7672,0                           |
| <b>Iš viso Kauno apskrityje:</b>        | <b>288584</b>                | <b>36073,0</b>                                   | <b>341534</b>                | <b>42691,8</b>                                   | <b>397198</b>                | <b>49649,8</b>                                   | <b>55664</b>                 | <b>6958,0</b>                    |
| Kalvarijos                              | 33980                        | 33980,0                                          | 40054                        | 40054,0                                          | 48763                        | 48763,0                                          | 8709                         | 8709,0                           |
| Kazlų Rūdos                             | 12419                        | 12419,0                                          | 14328                        | 14328,0                                          | 22106                        | 22106,0                                          | 7778                         | 7778,0                           |
| Marijampolės                            | 44016                        | 44016,0                                          | 66839                        | 66839,0                                          | 79897                        | 79897,0                                          | 13058                        | 13058,0                          |
| Šakių rajono                            | 63155                        | 63155,0                                          | 54913                        | 54913,0                                          | 58469                        | 58469,0                                          | 3556                         | 3556,0                           |
| Vilkaviškio rajono                      | 15906                        | 15906,0                                          | 21174                        | 21174,0                                          | 19455                        | 19455,0                                          | -1719                        | -1719,0                          |
| <b>Iš viso Marijampolės apskrityje:</b> | <b>169476</b>                | <b>33895,2</b>                                   | <b>197308</b>                | <b>39461,6</b>                                   | <b>228690</b>                | <b>45738,0</b>                                   | <b>31382</b>                 | <b>6276,4</b>                    |
| <i>Iš viso regione:</i>                 | <i>458060</i>                | <i>35235,4</i>                                   | <i>538842</i>                | <i>41449,4</i>                                   | <i>625888</i>                | <i>48145,2</i>                                   | <i>87046</i>                 | <i>6695,8</i>                    |

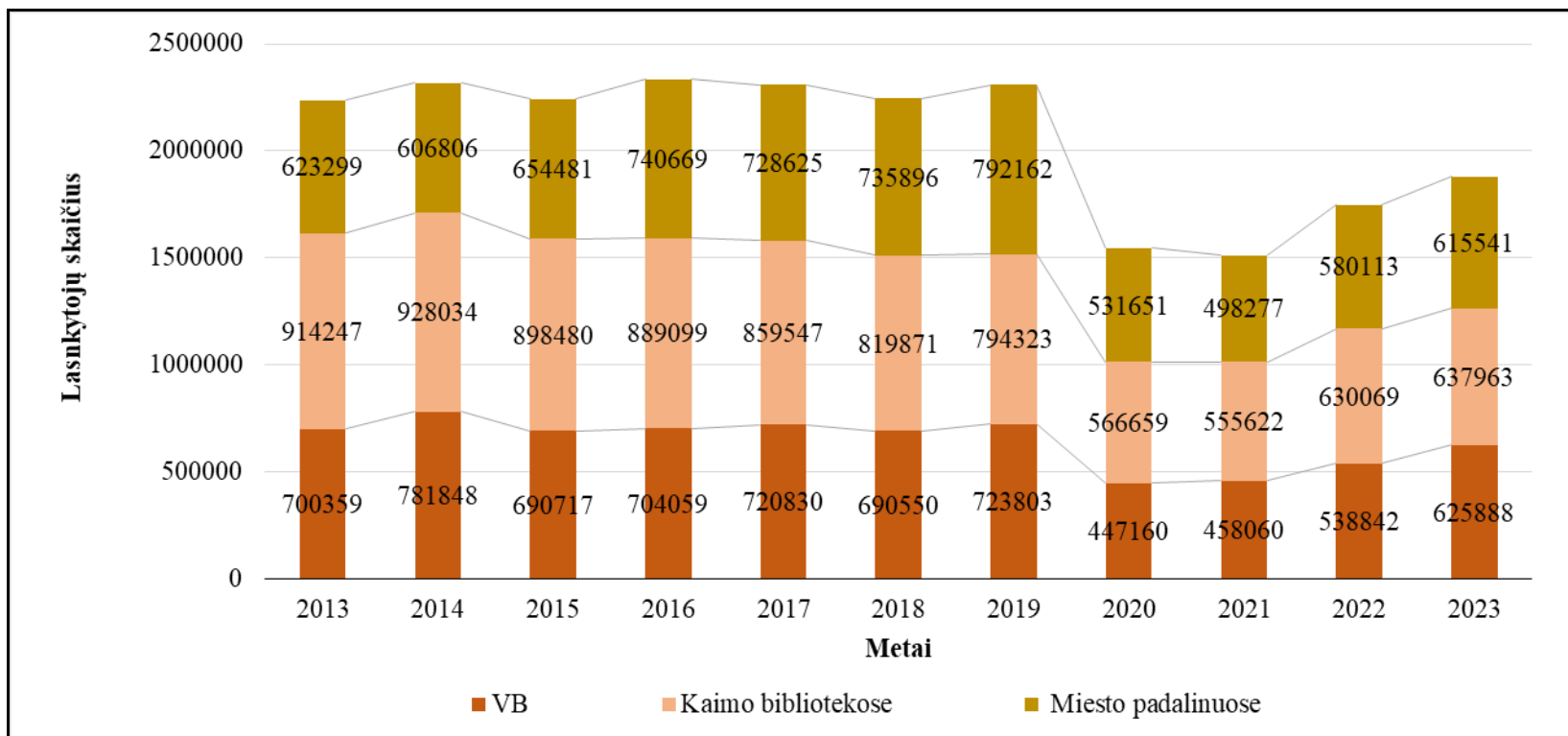
## Kauno regiono savivaldybių kaimo viešosiose bibliotekose 2021-2023 m. aptarnauta lankytojų

| Savivaldybė                             | 2021 m.                      |                                                  | 2022 m.                      |                                                  | 2023 m.                      |                                                  | Pokytis, lyginant su 2022 m. |                                  |
|-----------------------------------------|------------------------------|--------------------------------------------------|------------------------------|--------------------------------------------------|------------------------------|--------------------------------------------------|------------------------------|----------------------------------|
|                                         | Lankytojų skaičius (iš viso) | Lankytojų skaičius, tenkantis vienai bibliotekai | Lankytojų skaičius (iš viso) | Lankytojų skaičius, tenkantis vienai bibliotekai | Lankytojų skaičius (iš viso) | Lankytojų skaičius, tenkantis vienai bibliotekai | Lankytojų skaičius (+,-)     | Lankytojų 1-ai bibliotekai (+,-) |
|                                         |                              |                                                  |                              |                                                  |                              |                                                  |                              |                                  |
| Birštono                                | 2033                         | 1016,5                                           | 2320                         | 1160,0                                           | 2356                         | 1178,0                                           | 36                           | 18,0                             |
| Jonavos rajono                          | 47913                        | 3194,2                                           | 54850                        | 3656,7                                           | 52620                        | 3508,0                                           | -2230                        | -148,7                           |
| Kaišiadorių rajono                      | 43066                        | 1957,5                                           | 45459                        | 2066,3                                           | 50351                        | 2288,7                                           | 4892                         | 222,4                            |
| Kauno rajono                            | 97418                        | 3746,8                                           | 126117                       | 4850,7                                           | 137176                       | 5276,0                                           | 11059                        | 425,3                            |
| Kėdainių rajono                         | 100510                       | 2716,5                                           | 111961                       | 3026,0                                           | 124154                       | 3355,5                                           | 12193                        | 329,5                            |
| Prienų rajono                           | 28713                        | 1689,0                                           | 34014                        | 2000,8                                           | 32900                        | 1935,3                                           | -1114                        | -65,5                            |
| Raseinių rajono                         | 46700                        | 2122,7                                           | 57031                        | 2592,3                                           | 53876                        | 2448,9                                           | -3155                        | -143,4                           |
| <b>Iš viso Kauno apskrityje:</b>        | <b>366353</b>                | <b>2598,2</b>                                    | <b>431752</b>                | <b>3062,1</b>                                    | <b>453433</b>                | <b>3215,8</b>                                    | <b>21681</b>                 | <b>153,8</b>                     |
| Kalvarijos                              | 34004                        | 3400,4                                           | 33199                        | 3319,9                                           | 38015                        | 3801,5                                           | 4816                         | 481,6                            |
| Kazlų Rūdos                             | 17950                        | 1795,0                                           | 20272                        | 2027,2                                           | 16801                        | 1680,1                                           | -3471                        | -347,1                           |
| Marijampolės                            | 57885                        | 2756,4                                           | 61193                        | 2914,0                                           | 43235                        | 3325,8                                           | -17958                       | 411,8                            |
| Šakių rajono                            | 25101                        | 1476,5                                           | 27481                        | 1832,1                                           | 31284                        | 2085,6                                           | 3803                         | 253,5                            |
| Vilkaviškio rajono                      | 54329                        | 2089,6                                           | 56172                        | 2442,3                                           | 55195                        | 2399,8                                           | -977                         | -42,5                            |
| <b>Iš viso Marijampolės apskrityje:</b> | <b>189269</b>                | <b>2253,2</b>                                    | <b>198317</b>                | <b>2510,3</b>                                    | <b>184530</b>                | <b>2599,0</b>                                    | <b>-13787</b>                | <b>88,7</b>                      |
| <i>Iš viso regione:</i>                 | <i>555622</i>                | <i>2469,4</i>                                    | <i>630069</i>                | <i>2864,0</i>                                    | <i>637963</i>                | <i>3009,3</i>                                    | <i>7894</i>                  | <i>145,3</i>                     |

Kauno regiono savivaldybių viešųjų bibliotekų miesto padaliniuose 2021-2023 m. aptarnauta lankytojų

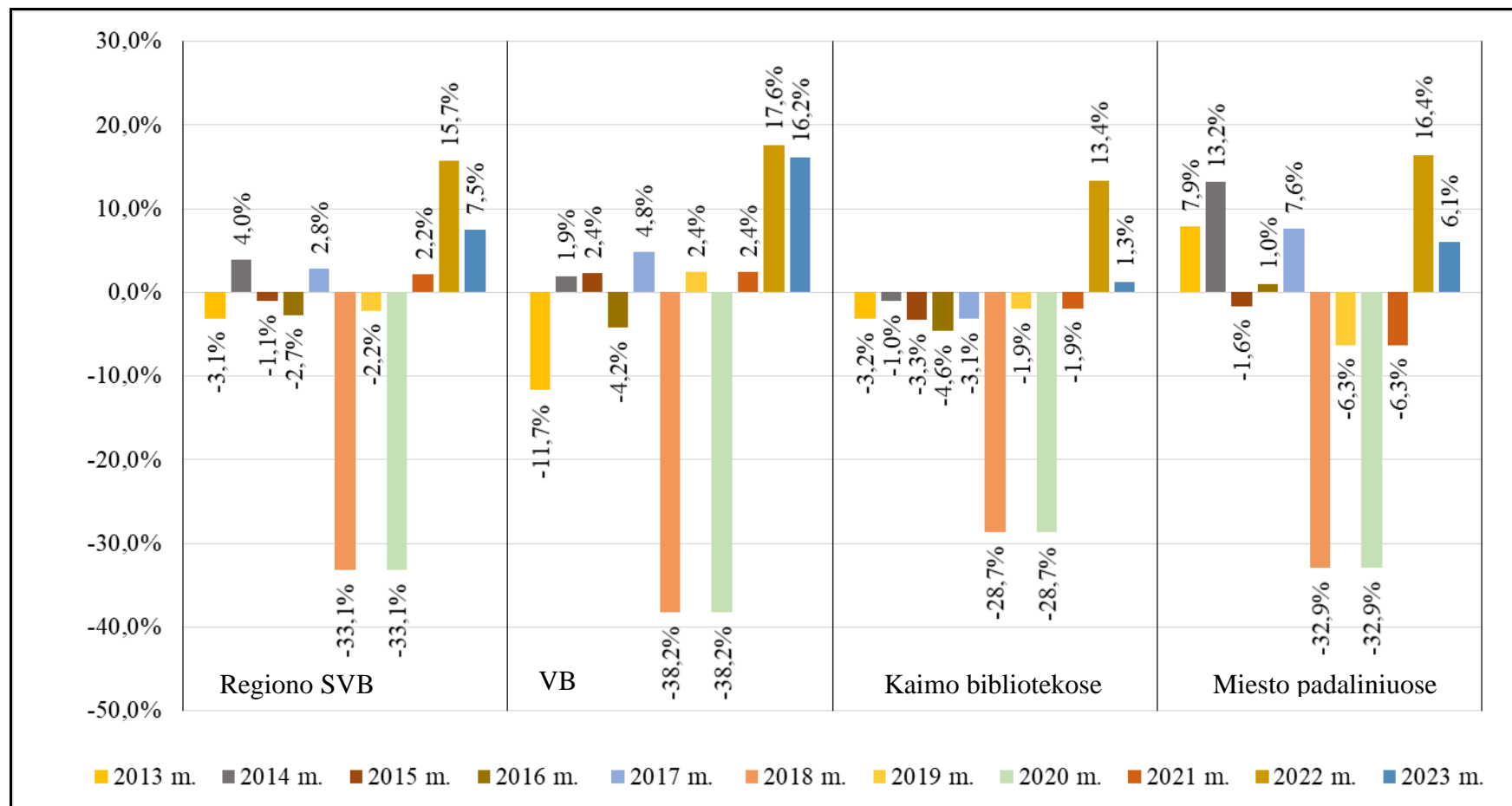
| Savivaldybė                             | 2021 m.                      |                                                  | 2022 m.                      |                                                  | 2023 m.                      |                                                  | Pokytis, lyginant su 2022 m. |                                  |
|-----------------------------------------|------------------------------|--------------------------------------------------|------------------------------|--------------------------------------------------|------------------------------|--------------------------------------------------|------------------------------|----------------------------------|
|                                         | Lankytojų skaičius (iš viso) | Lankytojų skaičius, tenkantis vienai bibliotekai | Lankytojų skaičius (iš viso) | Lankytojų skaičius, tenkantis vienai bibliotekai | Lankytojų skaičius (iš viso) | Lankytojų skaičius, tenkantis vienai bibliotekai | Lankytojų skaičius (+,-)     | Lankytojų 1-ai bibliotekai (+,-) |
| Birštono                                | 5435                         | 5435,0                                           | 5256                         | 5256,0                                           | 5115                         | 5115,0                                           | -141                         | -141,0                           |
| Jonavos rajono                          | 19320                        | 19320,0                                          | 23708                        | 23708,0                                          | 29004                        | 29004,0                                          | 5296                         | 5296,0                           |
| Kaišiadorių rajono                      | 5983                         | 5983,0                                           | 6097                         | 6097,0                                           | 6743                         | 6743,0                                           | 646                          | 646,0                            |
| Kauno miesto                            | 359144                       | 17957,2                                          | 412690                       | 22927,2                                          | 428264                       | 23792,4                                          | 15574                        | 865,2                            |
| Kauno rajono                            | 16606                        | 4151,5                                           | 22750                        | 5687,5                                           | 25183                        | 6295,8                                           | 2433                         | 608,3                            |
| Kėdainių rajono                         | 24847                        | 12423,5                                          | 32127                        | 16063,5                                          | 36545                        | 18272,5                                          | 4418                         | 2209,0                           |
| Prienų rajono                           | 3125                         | 3125,0                                           | 3757                         | 3757,0                                           | 4384                         | 4384,0                                           | 627                          | 627,0                            |
| Raseinių rajono                         | 7875                         | 7875,0                                           | 10188                        | 10188,0                                          | 10689                        | 10689,0                                          | 501                          | 501,0                            |
| <b>Iš viso Kauno apskrityje:</b>        | <b>442335</b>                | <b>14268,9</b>                                   | <b>516573</b>                | <b>17812,9</b>                                   | <b>545927</b>                | <b>18825,1</b>                                   | <b>29354</b>                 | <b>1012,2</b>                    |
| Marijampolės                            | 26203                        | 26203,0                                          | 36944                        | 36944,0                                          | 36298                        | 36298,0                                          | -646                         | -646,0                           |
| Šakių rajono                            | 10284                        | 5142,0                                           | 6652                         | 3326,0                                           | 13933                        | 6966,5                                           | 7281                         | 3640,5                           |
| Vilkaviškio rajono                      | 19455                        | 9727,5                                           | 19944                        | 9972,0                                           | 19383                        | 9691,5                                           | -561                         | -280,5                           |
| <b>Iš viso Marijampolės apskrityje:</b> | <b>55942</b>                 | <b>11188,4</b>                                   | <b>63540</b>                 | <b>12708,0</b>                                   | <b>69614</b>                 | <b>13922,8</b>                                   | <b>6074</b>                  | <b>1214,8</b>                    |
| <i>Iš viso regione:</i>                 | <i>498277</i>                | <i>13841,0</i>                                   | <i>580113</i>                | <i>17062,1</i>                                   | <i>615541</i>                | <i>18104,1</i>                                   | <i>35428</i>                 | <i>1042,0</i>                    |

15 paveikslas. **Kauno regiono savivaldybių viešosiose bibliotekose aptarnauta lankytojų 2013-2023 m.**

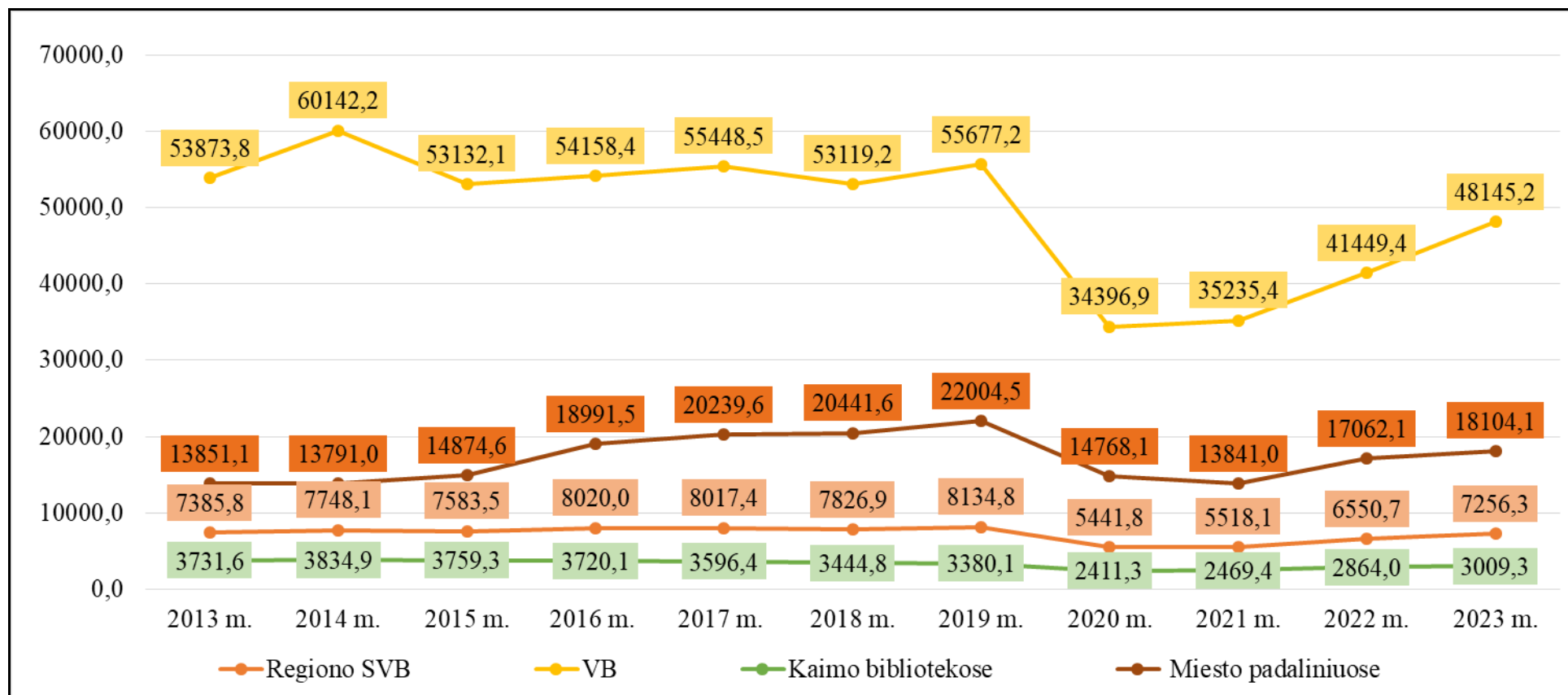




16 paveikslas. Kauno regiono savivaldybių viešųjų bibliotekų paslaugų lankytojų skaičiaus pokytis (procentai) 2013-2023 m.



17 paveikslas. Lankytojų skaičius, tenkantis vienai Kauno regiono savivaldybių viešajai bibliotekai 2013-2023 m.



## Dokumentų išduotis Kauno regiono savivaldybių viešosiose bibliotekose (SVB) 2021-2023 m.

| Savivaldybė                             | 2021 m.                    |                                                  |              | 2022 m.                    |                                                  |              | 2023 m.                    |                                                  |              | Pokytis, lyginant su 2022 m. |                                    |
|-----------------------------------------|----------------------------|--------------------------------------------------|--------------|----------------------------|--------------------------------------------------|--------------|----------------------------|--------------------------------------------------|--------------|------------------------------|------------------------------------|
|                                         | Išduotų dokumentų skaičius | Išduotų dokumentų skaičius, tenkantis 1-ai b-kai | Skai-tomumas | Išduotų dokumentų skaičius | Išduotų dokumentų skaičius, tenkantis 1-ai b-kai | Skai-tomumas | Išduotų dokumentų skaičius | Išduotų dokumentų skaičius, tenkantis 1-ai b-kai | Skai-tomumas | Išduota dokumentų (+,-)      | Išduota dokumentų 1-ai b-kai (+,-) |
| Birštono                                | 31868                      | 7967,0                                           | 19,0         | 34233                      | 8558,3                                           | 19,2         | 34090                      | 8522,5                                           | 18,4         | -143                         | -35,8                              |
| Jonavos rajono                          | 248262                     | 14603,6                                          | 22,8         | 223811                     | 13165,4                                          | 23,7         | 217130                     | 12772,4                                          | 22,0         | -6681                        | -393,0                             |
| Kaišiadorių rajono                      | 85636                      | 3568,2                                           | 15,5         | 80898                      | 3370,8                                           | 15,1         | 81448                      | 3393,7                                           | 15,1         | 550                          | 22,9                               |
| Kauno miesto                            | 644515                     | 30691,2                                          | 19,6         | 694357                     | 36545,1                                          | 26,4         | 674611                     | 35505,8                                          | 16,7         | -19746                       | -1039,3                            |
| Kauno rajono                            | 239154                     | 7714,6                                           | 18,1         | 245772                     | 7928,1                                           | 19,3         | 262194                     | 8457,9                                           | 19,2         | 16422                        | 529,7                              |
| Kėdainių rajono                         | 0                          | 0,0                                              | 0,0          | 368562                     | 9214,1                                           | 32,5         | 375896                     | 9397,4                                           | 31,7         | 7334                         | 183,4                              |
| Prienų rajono                           | 99275                      | 5225,0                                           | 12,6         | 101107                     | 5321,4                                           | 13,2         | 91705                      | 4826,6                                           | 15,7         | -9402                        | -494,8                             |
| Raseinių rajono                         | 171463                     | 7144,3                                           | 25,5         | 165083                     | 6878,5                                           | 25,4         | 155517                     | 6479,9                                           | 24,5         | -9566                        | -398,6                             |
| <b>Iš viso Kauno apskirtyje:</b>        | <b>1520173</b>             | <b>8445,4</b>                                    | <b>19,3</b>  | <b>1913823</b>             | <b>10751,8</b>                                   | <b>23,6</b>  | <b>1892591</b>             | <b>10632,5</b>                                   | <b>19,9</b>  | <b>-21232</b>                | <b>-119,3</b>                      |
| Kalvarijos                              | 97680                      | 8880,0                                           | 27,2         | 92140                      | 8376,4                                           | 25,5         | 83271                      | 7570,1                                           | 22,9         | -8869                        | -806,3                             |
| Kazlų Rūdos                             | 52115                      | 4737,7                                           | 19,2         | 47872                      | 4352,0                                           | 18,9         | 42421                      | 3856,5                                           | 16,8         | -5451                        | -495,5                             |
| Marijampolės                            | 197215                     | 8574,6                                           | 21,7         | 192928                     | 8388,2                                           | 22,5         | 162678                     | 10845,2                                          | 21,1         | -30250                       | 2457,0                             |
| Šakių rajono                            | 109472                     | 5473,6                                           | 27,2         | 100752                     | 5597,3                                           | 12,8         | 105816                     | 5878,7                                           | 14,0         | 5064                         | 281,3                              |
| Vilkaviškio rajono                      | 134557                     | 4639,9                                           | 18,1         | 132975                     | 5114,4                                           | 18,2         | 127293                     | 4895,9                                           | 17,3         | -5682                        | -218,5                             |
| <b>Iš viso Marijampolės apskirtyje:</b> | <b>591039</b>              | <b>6287,6</b>                                    | <b>22,0</b>  | <b>566667</b>              | <b>6367,0</b>                                    | <b>19,0</b>  | <b>521479</b>              | <b>6438,0</b>                                    | <b>18,1</b>  | <b>-45188</b>                | <b>71,0</b>                        |
| <i>Iš viso regione:</i>                 | <i>2111212</i>             | <i>7705,2</i>                                    | <i>20,0</i>  | <i>2480490</i>             | <i>9290,2</i>                                    | <i>22,3</i>  | <i>2414070</i>             | <i>9320,7</i>                                    | <i>19,5</i>  | <i>-66420</i>                | <i>30,5</i>                        |

## Dokumentų išduotis Kauno regiono savivaldybių centrų viešosiose bibliotekose (VB) 2021-2023 m.

| Savivaldybė                             | 2021 m.                    |                                                  |              | 2022 m.                    |                                                  |              | 2023 m.                    |                                                  |              | Pokytis, lyginant su 2022 m. |                                    |
|-----------------------------------------|----------------------------|--------------------------------------------------|--------------|----------------------------|--------------------------------------------------|--------------|----------------------------|--------------------------------------------------|--------------|------------------------------|------------------------------------|
|                                         | Išduotų dokumentų skaičius | Išduotų dokumentų skaičius, tenkantis 1-ai b-kai | Skai-tomumas | Išduotų dokumentų skaičius | Išduotų dokumentų skaičius, tenkantis 1-ai b-kai | Skai-tomumas | Išduotų dokumentų skaičius | Išduotų dokumentų skaičius, tenkantis 1-ai b-kai | Skai-tomumas | Išduota dokumentų (+,-)      | Išduota dokumentų 1-ai b-kai (+,-) |
|                                         |                            |                                                  |              |                            |                                                  |              |                            |                                                  |              |                              |                                    |
| Birštono                                | 19135                      | 19135,0                                          | 11,4         | 22724                      | 22724,0                                          | 18,6         | 23704                      | 23704,0                                          | 18,5         | 980                          | 980,0                              |
| Jonavos rajono                          | 90477                      | 90477,0                                          | 19,7         | 88688                      | 88688,0                                          | 19,5         | 95991                      | 95991,0                                          | 20,9         | 7303                         | 7303,0                             |
| Kaišiadorių rajono                      | 30932                      | 30932,0                                          | 14,3         | 27419                      | 27419,0                                          | 13,9         | 28820                      | 28820,0                                          | 14,5         | 1401                         | 1401,0                             |
| Kauno miesto                            | 87976                      | 87976,0                                          | 16,8         | 99981                      | 99981,0                                          | 0,0          | 93843                      | 93843,0                                          | 11,2         | -6138                        | -6138,0                            |
| Kauno rajono                            | 52233                      | 52233,0                                          | 17,0         | 59330                      | 59330,0                                          | 21,6         | 61604                      | 61604,0                                          | 21,2         | 2274                         | 2274,0                             |
| Kėdainių rajono                         | 0                          | 0,0                                              | 0,0          | 88660                      | 88660,0                                          | 35,5         | 81142                      | 81142,0                                          | 29,9         | -7518                        | -7518,0                            |
| Prienų rajono                           | 29045                      | 29045,0                                          | 7,3          | 31860                      | 31860,0                                          | 7,9          | 30446                      | 30446,0                                          | 13,6         | -1414                        | -1414,0                            |
| Raseinių rajono                         | 62205                      | 62205,0                                          | 23,8         | 69827                      | 69827,0                                          | 26,7         | 70236                      | 70236,0                                          | 25,1         | 409                          | 409,0                              |
| <b>Iš viso Kauno apskrityje:</b>        | <b>372003</b>              | <b>46500,4</b>                                   | <b>16,0</b>  | <b>488489</b>              | <b>61061,1</b>                                   | <b>24,9</b>  | <b>485786</b>              | <b>60723,3</b>                                   | <b>18,1</b>  | <b>-2703</b>                 | <b>-337,9</b>                      |
| Kalvarijos                              | 39835                      | 39835,0                                          | 24,7         | 40061                      | 40061,0                                          | 22,6         | 38160                      | 38160,0                                          | 19,1         | -1901                        | -1901,0                            |
| Kazlų Rūdos                             | 21142                      | 21142,0                                          | 22,5         | 18046                      | 18046,0                                          | 21,5         | 19114                      | 19114,0                                          | 19,4         | 1068                         | 1068,0                             |
| Marijampolės                            | 51194                      | 51194,0                                          | 15,1         | 53783                      | 53783,0                                          | 18,9         | 56632                      | 56632,0                                          | 17,5         | 2849                         | 2849,0                             |
| Šakių rajono                            | 59456                      | 59456,0                                          | 14,8         | 60463                      | 60463,0                                          | 11,1         | 57142                      | 57142,0                                          | 13,6         | -3321                        | -3321,0                            |
| Vilkaviškio rajono                      | 24470                      | 24470,0                                          | 13,3         | 27645                      | 27645,0                                          | 15,0         | 24053                      | 24053,0                                          | 11,9         | -3592                        | -3592,0                            |
| <b>Iš viso Marijampolės apskrityje:</b> | <b>196097</b>              | <b>39219,4</b>                                   | <b>16,6</b>  | <b>199998</b>              | <b>39999,6</b>                                   | <b>15,7</b>  | <b>195101</b>              | <b>39020,2</b>                                   | <b>15,7</b>  | <b>-4897</b>                 | <b>-979,4</b>                      |
| <i>Iš viso regione:</i>                 | <i>568100</i>              | <i>43700,0</i>                                   | <i>16,2</i>  | <i>688487</i>              | <i>52960,5</i>                                   | <i>21,2</i>  | <i>680887</i>              | <i>52375,9</i>                                   | <i>17,3</i>  | <i>-7600</i>                 | <i>-584,6</i>                      |

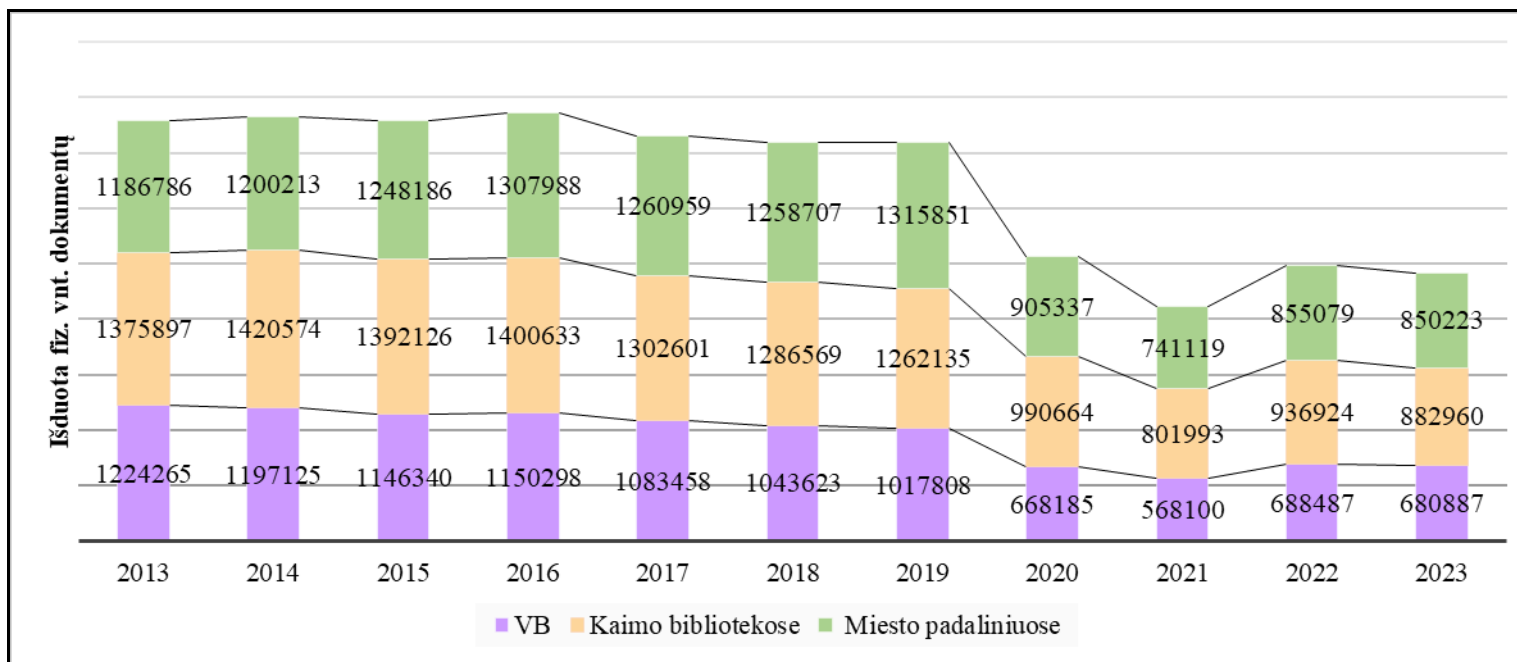
## Dokumentų išduotis Kauno regiono savivaldybių viešosiose kaimo bibliotekose 2021-2023 m.

| Savivaldybė                             | 2021 m.                    |                                                  |              | 2022 m.                    |                                                  |              | 2023 m.                    |                                                  |              | Pokytis, lyginant su 2022 m. |                                    |
|-----------------------------------------|----------------------------|--------------------------------------------------|--------------|----------------------------|--------------------------------------------------|--------------|----------------------------|--------------------------------------------------|--------------|------------------------------|------------------------------------|
|                                         | Išduotų dokumentų skaičius | Išduotų dokumentų skaičius, tenkantis 1-ai b-kai | Skai-tomumas | Išduotų dokumentų skaičius | Išduotų dokumentų skaičius, tenkantis 1-ai b-kai | Skai-tomumas | Išduotų dokumentų skaičius | Išduotų dokumentų skaičius, tenkantis 1-ai b-kai | Skai-tomumas | Išduota dokumentų (+,-)      | Išduota dokumentų 1-ai b-kai (+,-) |
|                                         |                            |                                                  |              |                            |                                                  |              |                            |                                                  |              |                              |                                    |
| Birštono                                | 5142                       | 2571,0                                           | 0,0          | 4550                       | 2275,0                                           | 0,0          | 4040                       | 2020,0                                           | 14,9         | -510                         | -255,0                             |
| Jonavos rajono                          | 118650                     | 7910,0                                           | 26,0         | 104578                     | 6971,9                                           | 27,4         | 90764                      | 6050,9                                           | 25,7         | -13814                       | -920,9                             |
| Kaišiadorių rajono                      | 46200                      | 2100,0                                           | 15,8         | 45985                      | 2090,2                                           | 15,9         | 45577                      | 2071,7                                           | 15,9         | -408                         | -18,5                              |
| Kauno rajono                            | 164078                     | 6310,7                                           | 19,0         | 164610                     | 6331,2                                           | 18,8         | 175539                     | 6751,5                                           | 18,8         | 10929                        | 420,3                              |
| Kėdainių rajono                         | 0                          | 0,0                                              | 0,0          | 189071                     | 5110,0                                           | 0,0          | 204348                     | 5522,9                                           | 27,9         | 15277                        | 412,9                              |
| Prienų rajono                           | 64466                      | 3792,1                                           | 17,8         | 64865                      | 3815,6                                           | 19,7         | 56033                      | 3296,1                                           | 17,1         | -8832                        | -519,5                             |
| Raseinių rajono                         | 93070                      | 4230,5                                           | 26,7         | 79347                      | 3606,7                                           | 24,5         | 70587                      | 3208,5                                           | 24,3         | -8760                        | -398,2                             |
| <b>Iš viso Kauno apskrityje:</b>        | <b>491606</b>              | <b>3486,6</b>                                    | <b>21,2</b>  | <b>653006</b>              | <b>4631,2</b>                                    | <b>22,3</b>  | <b>646888</b>              | <b>4587,9</b>                                    | <b>21,9</b>  | <b>-6118</b>                 | <b>-43,4</b>                       |
| Kalvarijos                              | 57845                      | 5784,5                                           | 29,2         | 52079                      | 5207,9                                           | 28,4         | 45111                      | 4511,1                                           | 27,5         | -6968                        | -696,8                             |
| Kazlų Rūdos                             | 30973                      | 3097,3                                           | 17,4         | 29826                      | 2982,6                                           | 17,6         | 23307                      | 2330,7                                           | 15,1         | -6519                        | -651,9                             |
| Marijampolės                            | 113627                     | 5410,8                                           | 27,6         | 106472                     | 5070,1                                           | 25,6         | 73060                      | 5620,0                                           | 24,8         | -33412                       | 549,9                              |
| Šakių rajono                            | 36783                      | 2163,7                                           | 0,0          | 28710                      | 1914,0                                           | 0,0          | 28797                      | 1919,8                                           | 14,2         | 87                           | 5,8                                |
| Vilkaviškio rajono                      | 71159                      | 2736,9                                           | 18,1         | 66831                      | 2905,7                                           | 17,6         | 65797                      | 2860,7                                           | 17,8         | -1034                        | -45,0                              |
| <b>Iš viso Marijampolės apskrityje:</b> | <b>310387</b>              | <b>3695,1</b>                                    | <b>26,3</b>  | <b>283918</b>              | <b>3593,9</b>                                    | <b>21,7</b>  | <b>236072</b>              | <b>3325,0</b>                                    | <b>19,9</b>  | <b>-47846</b>                | <b>-268,9</b>                      |
| <b><i>Iš viso regione:</i></b>          | <b>801993</b>              | <b>3564,4</b>                                    | <b>22,9</b>  | <b>936924</b>              | <b>4258,7</b>                                    | <b>22,1</b>  | <b>882960</b>              | <b>4164,9</b>                                    | <b>21,4</b>  | <b>-53964</b>                | <b>-93,8</b>                       |

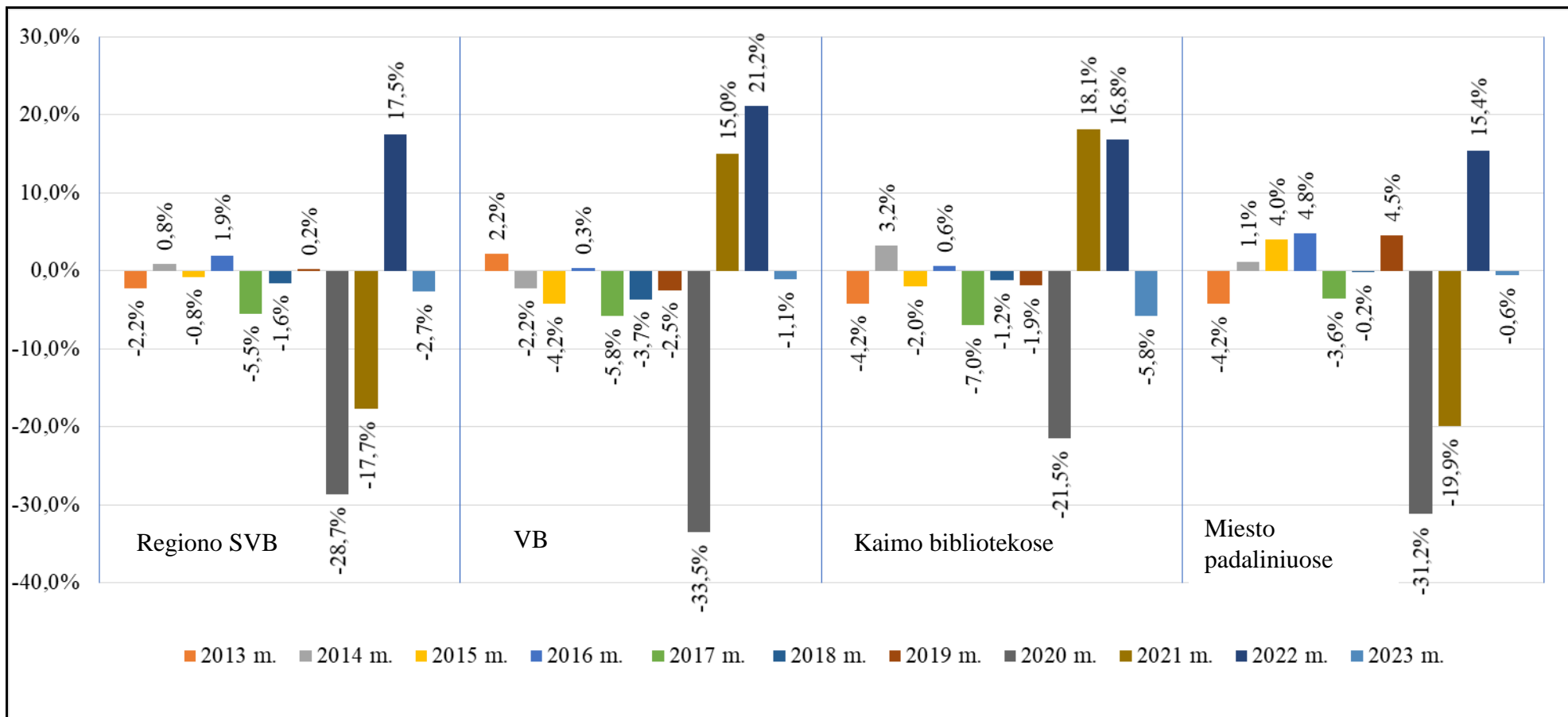
## Dokumentų išduotis Kauno regiono savivaldybių viešųjų bibliotekų miesto padaliniuose 2021-2023 m.

| Savivaldybė                             | 2021 m.                    |                                                  |              | 2022 m.                    |                                                  |              | 2023 m.                    |                                                  |              | Pokytis, lyginant su 2022 m. |                                    |
|-----------------------------------------|----------------------------|--------------------------------------------------|--------------|----------------------------|--------------------------------------------------|--------------|----------------------------|--------------------------------------------------|--------------|------------------------------|------------------------------------|
|                                         | Išduotų dokumentų skaičius | Išduotų dokumentų skaičius, tenkantis 1-ai b-kai | Skai-tomumas | Išduotų dokumentų skaičius | Išduotų dokumentų skaičius, tenkantis 1-ai b-kai | Skai-tomumas | Išduotų dokumentų skaičius | Išduotų dokumentų skaičius, tenkantis 1-ai b-kai | Skai-tomumas | Išduota dokumentų (+,-)      | Išduota dokumentų 1-ai b-kai (+,-) |
| Birštono                                | 7591                       | 7591,0                                           | 0,0          | 6959                       | 6959,0                                           | 0,0          | 6346                       | 6346,0                                           | 21,1         | -613                         | -613,0                             |
| Jonavos rajono                          | 39135                      | 39135,0                                          | 22,3         | 30545                      | 30545,0                                          | 28,3         | 30375                      | 30375,0                                          | 17,3         | -170                         | -170,0                             |
| Kaišiadorių rajono                      | 8504                       | 8504,0                                           | 18,9         | 7494                       | 7494,0                                           | 14,7         | 7051                       | 7051,0                                           | 13,0         | -443                         | -443,0                             |
| Kauno miesto                            | 556539                     | 27827,0                                          | 20,1         | 594376                     | 33020,9                                          | 0,0          | 580768                     | 32264,9                                          | 18,1         | -13608                       | -756,0                             |
| Kauno rajono                            | 22843                      | 5710,8                                           | 15,3         | 21832                      | 5458,0                                           | 17,3         | 25051                      | 6262,8                                           | 17,2         | 3219                         | 804,8                              |
| Kėdainių rajono                         | 0                          | 0,0                                              | 0,0          | 90831                      | 45415,5                                          | 0,0          | 90406                      | 45203,0                                          | 49,7         | -425                         | -212,5                             |
| Prienų rajono                           | 5764                       | 5764,0                                           | 18,2         | 4382                       | 4382,0                                           | 13,4         | 5226                       | 5226,0                                           | 15,8         | 844                          | 844,0                              |
| Raseinių rajono                         | 16188                      | 16188,0                                          | 26,2         | 15909                      | 15909,0                                          | 25,3         | 14694                      | 14694,0                                          | 23,2         | -1215                        | -1215,0                            |
| <b>Iš viso Kauno apskrityje:</b>        | <b>656564</b>              | <b>21179,5</b>                                   | <b>20,3</b>  | <b>772328</b>              | <b>26632,0</b>                                   | <b>130,7</b> | <b>759917</b>              | <b>26204,0</b>                                   | <b>19,5</b>  | <b>-12411</b>                | <b>-428,0</b>                      |
| Marijampolės                            | 32394                      | 32394,0                                          | 20,4         | 32673                      | 32673,0                                          | 20,9         | 32986                      | 32986                                            | 21,6         | 313                          | 313,0                              |
| Šakių rajono                            | 13233                      | 6616,5                                           | 0,0          | 11579                      | 5789,5                                           | 0,0          | 19877                      | 9938,5                                           | 15,3         | 8298                         | 4149,0                             |
| Vilkaviškio rajono                      | 38928                      | 19464,0                                          | 23,6         | 38499                      | 19249,5                                          | 23,1         | 37443                      | 18721,5                                          | 23,0         | -1056                        | -528,0                             |
| <b>Iš viso Marijampolės apskrityje:</b> | <b>84555</b>               | <b>16911,0</b>                                   | <b>26,1</b>  | <b>82751</b>               | <b>16550,2</b>                                   | <b>20,5</b>  | <b>90306</b>               | <b>18061,2</b>                                   | <b>20,3</b>  | <b>7555</b>                  | <b>1511,0</b>                      |
| <i>Iš viso regione:</i>                 | <i>741119</i>              | <i>20586,6</i>                                   | <i>20,9</i>  | <i>855079</i>              | <i>25149,4</i>                                   | <i>86,0</i>  | <i>850223</i>              | <i>25006,6</i>                                   | <i>19,6</i>  | <i>-4856</i>                 | <i>-142,8</i>                      |

18 paveikslas. **Kauno regiono savivaldybių viešosiose bibliotekose išduota dokumentų fizinių vienetų 2013-2023 m.**

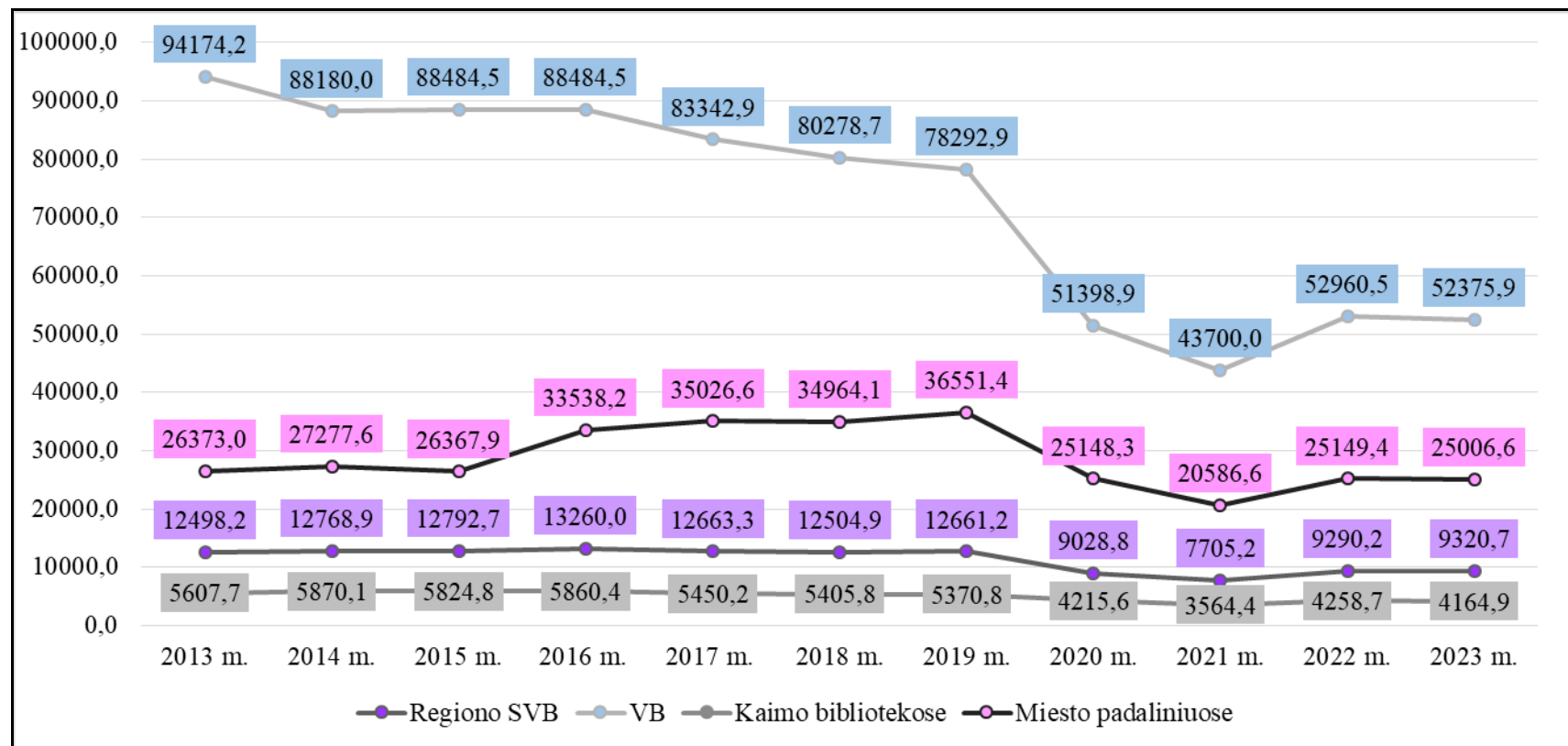


19 paveikslas. Kauno regiono savivaldybių viešųjų bibliotekų išduotų dokumentų fizinių vienetų skaičiaus pokytis (procentai) 2013-2023 m.





20 paveikslas. Išduotų dokumentų fizinių vienetų skaičius, tenkantis vienai Kauno regiono savivaldybių viešajai bibliotekai 2013-2023 m.



**Dokumentų išduotis į namus ir vietoje (skaitykloje) Kauno regiono savivaldybių viešosiose bibliotekose (SVB) 2021-2023 m.**

| Savivaldybė                                   | 2021 m.            |                    |                         | 2022 m.            |                    |                         | 2023 m.            |                    |                         | Pokytis (+; -)<br>lyginant su<br>2022 m. |                    |
|-----------------------------------------------|--------------------|--------------------|-------------------------|--------------------|--------------------|-------------------------|--------------------|--------------------|-------------------------|------------------------------------------|--------------------|
|                                               | Išduota<br>į namus | Išduota<br>vietoje | Išduotų<br>į namus<br>% | Išduota<br>į namus | Išduota<br>vietoje | Išduotų<br>į namus<br>% | Išduota<br>į namus | Išduota<br>vietoje | Išduotų<br>į namus<br>% | Išduota<br>į namus                       | Išduota<br>vietoje |
| Birštono                                      | 23381              | 8487               | 73,4%                   | 21433              | 12800              | 62,6%                   | 22060              | 12030              | 64,7%                   | 627                                      | -770               |
| Jonavos rajono                                | 202964             | 45298              | 81,8%                   | 156410             | 67401              | 69,9%                   | 147650             | 69480              | 68,0%                   | -8760                                    | 2079               |
| Kaišiadorių rajono                            | 70382              | 15254              | 82,2%                   | 62671              | 18227              | 77,5%                   | 62797              | 18651              | 77,1%                   | 126                                      | 424                |
| Kauno miesto                                  | 519649             | 124866             | 80,6%                   | 491359             | 202998             | 70,8%                   | 510170             | 164441             | 75,6%                   | 18811                                    | -38557             |
| Kauno rajono                                  | 206333             | 32821              | 86,3%                   | 199002             | 46770              | 81,0%                   | 215877             | 46317              | 82,3%                   | 16875                                    | -453               |
| Kėdainių rajono                               | 0                  | 0                  | 0,0%                    | 160095             | 208467             | 0,0%                    | 162982             | 212914             | 43,4%                   | 2887                                     | 4447               |
| Prienų rajono                                 | 82414              | 16861              | 83,0%                   | 78365              | 22742              | 77,5%                   | 70143              | 21562              | 76,5%                   | -8222                                    | -1180              |
| Raseinių rajono                               | 146907             | 24556              | 85,7%                   | 128217             | 36866              | 77,7%                   | 119919             | 35598              | 77,1%                   | -8298                                    | -1268              |
| <b>Iš viso Kauno apskrityje:</b>              | <b>1252030</b>     | <b>268143</b>      | <b>74,5%</b>            | <b>1297552</b>     | <b>616271</b>      | <b>67,8%</b>            | <b>1311598</b>     | <b>580993</b>      | <b>69,3%</b>            | <b>14046</b>                             | <b>-35278</b>      |
| Kalvarijos                                    | 86764              | 10916              | 88,9%                   | 76160              | 15980              | 82,7%                   | 65120              | 18151              | 78,2%                   | -11040                                   | 2171               |
| Kazlų Rūdos                                   | 44586              | 7529               | 85,6%                   | 42277              | 5595               | 88,3%                   | 35018              | 7403               | 82,5%                   | -7259                                    | 1808               |
| Marijampolės                                  | 182893             | 14322              | 92,7%                   | 172246             | 20682              | 89,3%                   | 148797             | 13881              | 91,5%                   | -23449                                   | -6801              |
| Šakių rajono                                  | 93269              | 16203              | 85,2%                   | 73491              | 27261              | 72,9%                   | 83536              | 22280              | 78,9%                   | 10045                                    | -4981              |
| Vilkaviškio rajono                            | 117824             | 16733              | 87,6%                   | 114989             | 17986              | 86,5%                   | 112532             | 14761              | 88,4%                   | -2457                                    | -3225              |
| <b>Iš viso Marijampolės ap-<br/>skrityje:</b> | <b>525336</b>      | <b>65703</b>       | <b>88,9%</b>            | <b>479163</b>      | <b>87504</b>       | <b>84,6%</b>            | <b>445003</b>      | <b>76476</b>       | <b>85,3%</b>            | <b>-34160</b>                            | <b>-11028</b>      |
| <i>Iš viso regione:</i>                       | <i>1777366</i>     | <i>333846</i>      | <i>84,2%</i>            | <i>1776715</i>     | <i>703775</i>      | <i>71,6%</i>            | <i>1756601</i>     | <i>657469</i>      | <i>72,8%</i>            | <i>-20114</i>                            | <i>-46306</i>      |

**Dokumentų išduotis į namus ir vietoje (skaitykloje) Kauno regiono savivaldybių centrų viešosiose bibliotekose (VB) 2021-2023 m.**

| Savivaldybė                             | 2021 m.            |                    |                         | 2022 m.            |                    |                         | 2023 m.            |                    |                         | Pokytis (+; -)<br>lyginant su<br>2022 m. |                    |
|-----------------------------------------|--------------------|--------------------|-------------------------|--------------------|--------------------|-------------------------|--------------------|--------------------|-------------------------|------------------------------------------|--------------------|
|                                         | Išduota<br>į namus | Išduota<br>vietoje | Išduotų<br>į namus<br>% | Išduota<br>į namus | Išduota<br>vietoje | Išduotų<br>į namus<br>% | Išduota<br>į namus | Išduota<br>vietoje | Išduotų<br>į namus<br>% | Išduota<br>į namus                       | Išduota<br>vietoje |
| Birštono                                | 12741              | 6394               | 66,6%                   | 13234              | 9490               | 58,2%                   | 14217              | 9487               | 60,0%                   | 983                                      | -3                 |
| Jonavos rajono                          | 64206              | 26271              | 71,0%                   | 47878              | 40810              | 54,0%                   | 50252              | 45739              | 52,4%                   | 2374                                     | 4929               |
| Kaišiadorių rajono                      | 24202              | 6730               | 78,2%                   | 20212              | 7207               | 73,7%                   | 20788              | 8032               | 72,1%                   | 576                                      | 825                |
| Kauno miesto                            | 64128              | 23848              | 72,9%                   | 70587              | 29394              | 70,6%                   | 74505              | 19338              | 79,4%                   | 3918                                     | -10056             |
| Kauno rajono                            | 43303              | 8930               | 82,9%                   | 50119              | 9211               | 84,5%                   | 55574              | 6030               | 90,2%                   | 5455                                     | -3181              |
| Kėdainių rajono                         | 0                  | 0                  | 0,0%                    | 37178              | 51482              | 41,9%                   | 40948              | 40194              | 50,5%                   | 3770                                     | -11288             |
| Prienų rajono                           | 25919              | 3126               | 89,2%                   | 27226              | 4634               | 85,5%                   | 26589              | 3857               | 87,3%                   | -637                                     | -777               |
| Raseinių rajono                         | 43110              | 19095              | 69,3%                   | 44069              | 25758              | 63,1%                   | 46156              | 24080              | 65,7%                   | 2087                                     | -1678              |
| <b>Iš viso Kauno apskrityje:</b>        | <b>277609</b>      | <b>94394</b>       | <b>74,6%</b>            | <b>310503</b>      | <b>177986</b>      | <b>63,6%</b>            | <b>329029</b>      | <b>156757</b>      | <b>67,7%</b>            | <b>18526</b>                             | <b>-21229</b>      |
| Kalvarijos                              | 31010              | 8825               | 77,8%                   | 29198              | 10863              | 72,9%                   | 29230              | 8930               | 76,6%                   | 32                                       | -1933              |
| Kazlų Rūdos                             | 15651              | 5491               | 74,0%                   | 14786              | 3260               | 81,9%                   | 15361              | 3753               | 80,4%                   | 575                                      | 493                |
| Marijampolės                            | 50977              | 217                | 99,6%                   | 50205              | 3578               | 93,3%                   | 54344              | 2288               | 96,0%                   | 4139                                     | -1290              |
| Šakių rajono                            | 46055              | 13401              | 77,5%                   | 37279              | 23184              | 61,7%                   | 40682              | 16460              | 71,2%                   | 3403                                     | -6724              |
| Vilkaviškio rajono                      | 21595              | 2875               | 88,3%                   | 21398              | 6247               | 77,4%                   | 20917              | 3136               | 87,0%                   | -481                                     | -3111              |
| <b>Iš viso Marijampolės apskrityje:</b> | <b>165288</b>      | <b>30809</b>       | <b>84,3%</b>            | <b>152866</b>      | <b>47132</b>       | <b>76,4%</b>            | <b>160534</b>      | <b>34567</b>       | <b>82,3%</b>            | <b>7668</b>                              | <b>-12565</b>      |
| <b><i>Iš viso regione:</i></b>          | <b>442897</b>      | <b>125203</b>      | <b>78,0%</b>            | <b>463369</b>      | <b>225118</b>      | <b>67,3%</b>            | <b>489563</b>      | <b>191324</b>      | <b>71,9%</b>            | <b>26194</b>                             | <b>-33794</b>      |

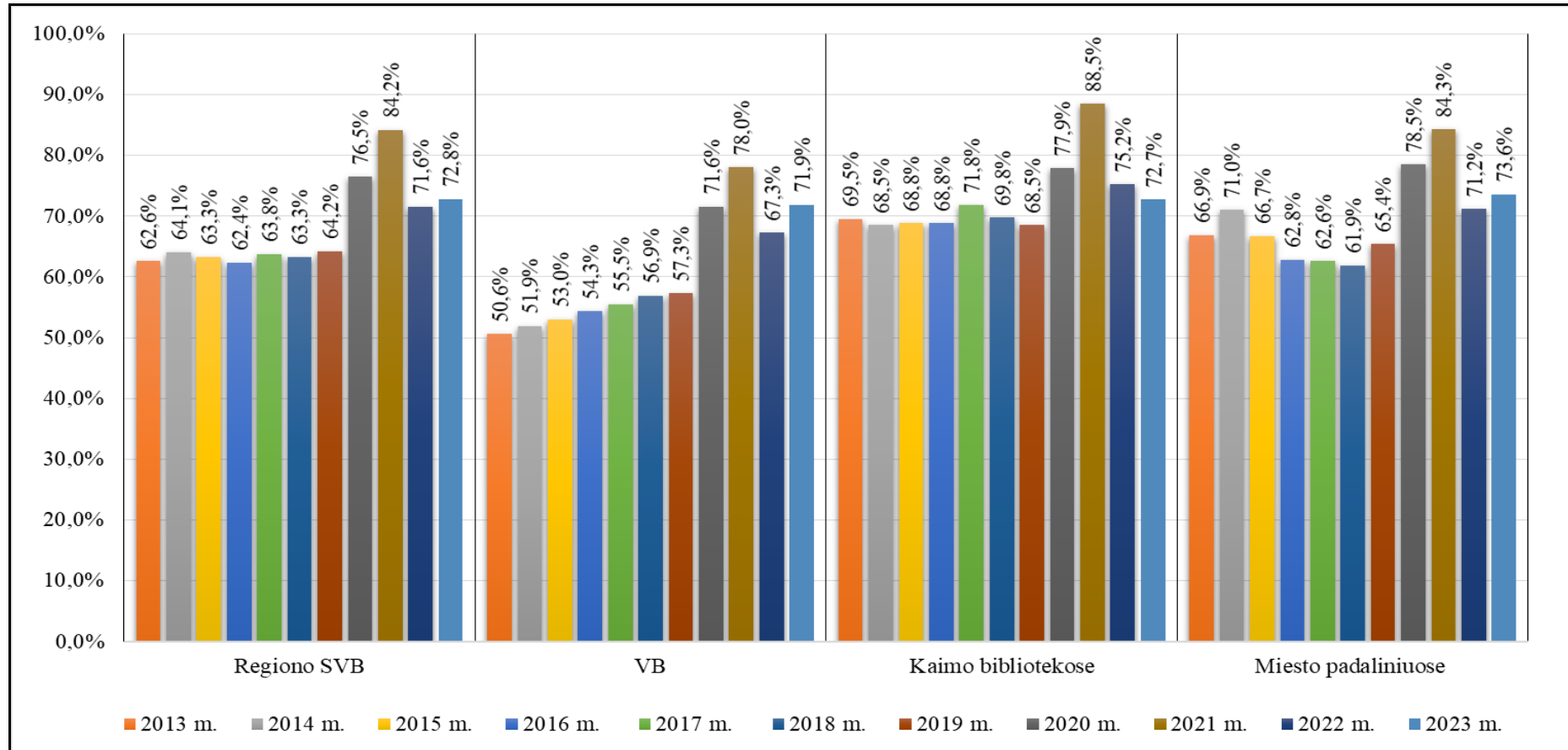
**Dokumentų išduotis į namus ir vietoje (skaitykloje) Kauno regiono savivaldybių viešosiose kaimo bibliotekose 2021-2023 m.**

| Savivaldybė                             | 2021 m.            |                    |                         | 2022 m.            |                    |                         | 2023 m.            |                    |                         | Pokytis (+; -)<br>lyginant su<br>2022 m. |                    |
|-----------------------------------------|--------------------|--------------------|-------------------------|--------------------|--------------------|-------------------------|--------------------|--------------------|-------------------------|------------------------------------------|--------------------|
|                                         | Išduota<br>į namus | Išduota<br>vietoje | Išduotų<br>į namus<br>% | Išduota<br>į namus | Išduota<br>vietoje | Išduotų<br>į namus<br>% | Išduota<br>į namus | Išduota<br>vietoje | Išduotų<br>į namus<br>% | Išduota<br>į namus                       | Išduota<br>vietoje |
| Birštono                                | 4712               | 430                | 91,6%                   | 3763               | 787                | 82,7%                   | 3515               | 525                | 87,0%                   | -248                                     | -262               |
| Jonavos rajono                          | 101674             | 16976              | 85,7%                   | 81886              | 22692              | 78,3%                   | 71542              | 19222              | 78,8%                   | -10344                                   | -3470              |
| Kaišiadorių rajono                      | 38626              | 7574               | 83,6%                   | 35398              | 10587              | 77,0%                   | 35684              | 9893               | 78,3%                   | 286                                      | -694               |
| Kauno rajono                            | 144449             | 19629              | 88,0%                   | 133338             | 31272              | 81,0%                   | 142675             | 32864              | 81,3%                   | 9337                                     | 1592               |
| Kėdainių rajono                         | 0                  | 0                  | 0,0%                    | 85306              | 103765             | 45,1%                   | 87378              | 116970             | 42,8%                   | 2072                                     | 13205              |
| Prienų rajono                           | 52591              | 11875              | 81,6%                   | 47384              | 17481              | 73,1%                   | 40154              | 15879              | 71,7%                   | -7230                                    | -1602              |
| Raseinių rajono                         | 87767              | 5303               | 94,3%                   | 68454              | 10893              | 86,3%                   | 59449              | 11138              | 84,2%                   | -9005                                    | 245                |
| <b>Iš viso Kauno apskrityje:</b>        | <b>429819</b>      | <b>61787</b>       | <b>87,4%</b>            | <b>455529</b>      | <b>197477</b>      | <b>69,8%</b>            | <b>440397</b>      | <b>206491</b>      | <b>68,1%</b>            | <b>-15132</b>                            | <b>9014</b>        |
| Kalvarijos                              | 55754              | 2091               | 96,4%                   | 46962              | 5117               | 90,2%                   | 35890              | 9221               | 79,6%                   | -11072                                   | 4104               |
| Kazlų Rūdos                             | 28935              | 2038               | 93,4%                   | 27491              | 2335               | 92,2%                   | 19657              | 3650               | 84,3%                   | -7834                                    | 1315               |
| Marijampolės                            | 101668             | 11959              | 89,5%                   | 94557              | 11915              | 88,8%                   | 66346              | 6714               | 90,8%                   | -28211                                   | -5201              |
| Šakių rajono                            | 34256              | 2527               | 93,1%                   | 24667              | 4043               | 85,9%                   | 24331              | 4466               | 84,5%                   | -336                                     | 423                |
| Vilkaviškio rajono                      | 59323              | 11836              | 83,4%                   | 55550              | 11281              | 83,1%                   | 54898              | 10899              | 83,4%                   | -652                                     | -382               |
| <b>Iš viso Marijampolės apskrityje:</b> | <b>279936</b>      | <b>30451</b>       | <b>90,2%</b>            | <b>249227</b>      | <b>34691</b>       | <b>87,8%</b>            | <b>201122</b>      | <b>34950</b>       | <b>85,2%</b>            | <b>-48105</b>                            | <b>259</b>         |
| <i>Iš viso regione:</i>                 | <i>709755</i>      | <i>92238</i>       | <i>88,5%</i>            | <i>704756</i>      | <i>232168</i>      | <i>75,2%</i>            | <i>641519</i>      | <i>241441</i>      | <i>72,7%</i>            | <i>-63237</i>                            | <i>9273</i>        |

## Dokumentų išduotis į namus ir vietoje (skaitykloje) Kauno regiono savivaldybių viešųjų bibliotekų miesto padaliniuose 2021-2023 m.

| Savivaldybė                             | 2021 m.            |                    |                         | 2022 m.            |                    |                         | 2023 m.            |                    |                         | Pokytis (+; -)<br>lyginant su<br>2022 m. |                    |
|-----------------------------------------|--------------------|--------------------|-------------------------|--------------------|--------------------|-------------------------|--------------------|--------------------|-------------------------|------------------------------------------|--------------------|
|                                         | Išduota<br>į namus | Išduota<br>vietoje | Išduotų<br>į namus<br>% | Išduota<br>į namus | Išduota<br>vietoje | Išduotų<br>į namus<br>% | Išduota<br>į namus | Išduota<br>vietoje | Išduotų<br>į namus<br>% | Išduota<br>į namus                       | Išduota<br>vietoje |
| Birštono                                | 5928               | 1663               | 78,1%                   | 4436               | 2523               | 63,7%                   | 4328               | 2018               | 68,2%                   | -108                                     | -505               |
| Jonavos rajono                          | 37084              | 2051               | 94,8%                   | 26646              | 3899               | 87,2%                   | 25856              | 4519               | 85,1%                   | -790                                     | 620                |
| Kaišiadorių rajono                      | 7554               | 950                | 88,8%                   | 7061               | 433                | 94,2%                   | 6325               | 726                | 89,7%                   | -736                                     | 293                |
| Kauno miesto                            | 455521             | 101018             | 81,8%                   | 420772             | 173604             | 70,8%                   | 435665             | 145103             | 75,0%                   | 14893                                    | -28501             |
| Kauno rajono                            | 18581              | 4262               | 81,3%                   | 15545              | 6287               | 71,2%                   | 17628              | 7423               | 70,4%                   | 2083                                     | 1136               |
| Kėdainių rajono                         | 0                  | 0                  | 0,0%                    | 37611              | 53220              | 41,4%                   | 34656              | 55750              | 38,3%                   | -2955                                    | 2530               |
| Prienų rajono                           | 3904               | 1860               | 67,7%                   | 3755               | 627                | 85,7%                   | 3400               | 1826               | 65,1%                   | -355                                     | 1199               |
| Raseinių rajono                         | 16030              | 158                | 99,0%                   | 15694              | 215                | 98,6%                   | 14314              | 380                | 97,4%                   | -1380                                    | 165                |
| <b>Iš viso Kauno apskrityje:</b>        | <b>544602</b>      | <b>111962</b>      | <b>82,9%</b>            | <b>531520</b>      | <b>240808</b>      | <b>68,8%</b>            | <b>542172</b>      | <b>217745</b>      | <b>71,3%</b>            | <b>10652</b>                             | <b>-23063</b>      |
| Marijampolės                            | 30248              | 2146               | 93,4%                   | 27484              | 5189               | 84,1%                   | 28107              | 4879               | 85,2%                   | 623                                      | -310               |
| Šakių rajono                            | 12958              | 275                | 97,9%                   | 11545              | 34                 | 99,7%                   | 18523              | 1354               | 93,2%                   | 6978                                     | 1320               |
| Vilkaviškio rajono                      | 36906              | 2022               | 94,8%                   | 38041              | 458                | 98,8%                   | 36717              | 726                | 98,1%                   | -1324                                    | 268                |
| <b>Iš viso Marijampolės apskrityje:</b> | <b>80112</b>       | <b>4443</b>        | <b>94,7%</b>            | <b>77070</b>       | <b>5681</b>        | <b>93,1%</b>            | <b>83347</b>       | <b>6959</b>        | <b>92,3%</b>            | <b>6277</b>                              | <b>1278</b>        |
| <b><i>Iš viso regione:</i></b>          | <b>624714</b>      | <b>116405</b>      | <b>84,3%</b>            | <b>608590</b>      | <b>246489</b>      | <b>71,2%</b>            | <b>625519</b>      | <b>224704</b>      | <b>73,6%</b>            | <b>16929</b>                             | <b>-21785</b>      |

23 paveikslas. Kauno regiono savivaldybių viešosiose bibliotekose išduotų į namus dokumentų dalis (procentas) 2013-2023 m.



## Kauno regiono savivaldybių viešosiose bibliotekose (SVB) gauta bibliografinių užklausų 2021-2023 m.

| Savivaldybė                             | 2021 m.        |                                         | 2022 m.        |                                         | 2023 m.        |                                         | Pokytis, lyginant su 2022 m. |                           |
|-----------------------------------------|----------------|-----------------------------------------|----------------|-----------------------------------------|----------------|-----------------------------------------|------------------------------|---------------------------|
|                                         | Gauta užklausų | Užklausų skaičius, tenkantis 1-ai b-kai | Gauta užklausų | Užklausų skaičius, tenkantis 1-ai b-kai | Gauta užklausų | Užklausų skaičius, tenkantis 1-ai b-kai | Gauta užklausų (+,-)         | Užklausų 1-ai b-kai (+,-) |
|                                         |                |                                         |                |                                         |                |                                         |                              |                           |
| Birštono                                | 3636           | 909,0                                   | 3112           | 778,0                                   | 3222           | 805,5                                   | 110                          | 27,5                      |
| Jonavos rajono                          | 8153           | 479,6                                   | 8022           | 471,9                                   | 8759           | 515,2                                   | 737                          | 43,4                      |
| Kaišiadorių rajono                      | 6708           | 279,5                                   | 6242           | 260,1                                   | 6455           | 269,0                                   | 213                          | 8,9                       |
| Kauno miesto                            | 42214          | 2010,2                                  | 36345          | 1912,9                                  | 31855          | 1676,6                                  | -4490                        | -236,3                    |
| Kauno rajono                            | 19065          | 615,0                                   | 15192          | 490,1                                   | 8728           | 281,5                                   | -6464                        | -208,5                    |
| Kėdainių rajono                         | 18833          | 470,8                                   | 20937          | 523,4                                   | 25922          | 648,1                                   | 4985                         | 124,6                     |
| Prienų rajono                           | 8788           | 462,5                                   | 8720           | 458,9                                   | 8461           | 445,3                                   | -259                         | -13,6                     |
| Raseinių rajono                         | 6217           | 259,0                                   | 6393           | 266,4                                   | 6225           | 259,4                                   | -168                         | -7,0                      |
| <b>Iš viso Kauno apskrityje:</b>        | <b>113614</b>  | <b>631,2</b>                            | <b>104963</b>  | <b>589,7</b>                            | <b>99627</b>   | <b>559,7</b>                            | <b>-5336</b>                 | <b>-30,0</b>              |
| Kalvarijos                              | 11055          | 1005,0                                  | 7930           | 720,9                                   | 5866           | 533,3                                   | -2064                        | -187,6                    |
| Kazlų Rūdos                             | 7580           | 689,1                                   | 5901           | 536,5                                   | 5624           | 511,3                                   | -277                         | -25,2                     |
| Marijampolės                            | 13037          | 566,8                                   | 12247          | 532,5                                   | 11021          | 734,7                                   | -1226                        | 202,3                     |
| Šakių rajono                            | 6430           | 321,5                                   | 6970           | 387,2                                   | 8740           | 485,6                                   | 1770                         | 98,3                      |
| Vilkaviškio rajono                      | 4734           | 163,2                                   | 5034           | 193,6                                   | 5008           | 192,6                                   | -26                          | -1,0                      |
| <b>Iš viso Marijampolės apskrityje:</b> | <b>42836</b>   | <b>455,7</b>                            | <b>38082</b>   | <b>427,9</b>                            | <b>36259</b>   | <b>447,6</b>                            | <b>-1823</b>                 | <b>19,8</b>               |
| <i>Iš viso regione:</i>                 | <i>156450</i>  | <i>571,0</i>                            | <i>143045</i>  | <i>535,7</i>                            | <i>135886</i>  | <i>524,7</i>                            | <i>-7159</i>                 | <i>-11,1</i>              |

## Kauno regiono savivaldybių centrų viešosiose bibliotekose (VB) gauta bibliografinių užklausų 2021-2023 m.

| Savivaldybė                             | 2021 m.        |                                         | 2022 m.        |                                         | 2023 m.        |                                         | Pokytis, lyginant su 2022 m. |                  |
|-----------------------------------------|----------------|-----------------------------------------|----------------|-----------------------------------------|----------------|-----------------------------------------|------------------------------|------------------|
|                                         | Gauta užklausų | Užklausų skaičius, tenkantis 1-ai b-kai | Gauta užklausų | Užklausų skaičius, tenkantis 1-ai b-kai | Gauta užklausų | Užklausų skaičius, tenkantis 1-ai b-kai | Gauta užklausų               | Užklausų         |
|                                         |                |                                         |                |                                         |                |                                         | (+,-)                        | 1-ai b-kai (+,-) |
| Birštono                                | 3134           | 3134,0                                  | 2619           | 2619,0                                  | 2719           | 2719,0                                  | 100                          | 100,0            |
| Jonavos rajono                          | 3851           | 3851,0                                  | 3772           | 3772,0                                  | 4413           | 4413,0                                  | 641                          | 641,0            |
| Kaišiadorių rajono                      | 3109           | 3109,0                                  | 2868           | 2868,0                                  | 2778           | 2778,0                                  | -90                          | -90,0            |
| Kauno miesto                            | 14516          | 14516,0                                 | 12848          | 12848,0                                 | 8920           | 8920,0                                  | -3928                        | -3928,0          |
| Kauno rajono                            | 12672          | 12672,0                                 | 10050          | 10050,0                                 | 4704           | 4704,0                                  | -5346                        | -5346,0          |
| Kėdainių rajono                         | 4999           | 4999,0                                  | 7532           | 7532,0                                  | 11208          | 11208,0                                 | 3676                         | 3676,0           |
| Prienų rajono                           | 3452           | 3452,0                                  | 3553           | 3553,0                                  | 3520           | 3520,0                                  | -33                          | -33,0            |
| Raseinių rajono                         | 4241           | 4241,0                                  | 4431           | 4431,0                                  | 4394           | 4394,0                                  | -37                          | -37,0            |
| <b>Iš viso Kauno apskrityje:</b>        | <b>49974</b>   | <b>6246,8</b>                           | <b>47673</b>   | <b>5959,1</b>                           | <b>42656</b>   | <b>5332,0</b>                           | <b>-5017</b>                 | <b>-627,1</b>    |
| Kalvarijos                              | 4220           | 4220,0                                  | 3436           | 3436,0                                  | 1649           | 1649,0                                  | -1787                        | -1787,0          |
| Kazlų Rūdos                             | 4471           | 4471,0                                  | 3584           | 3584,0                                  | 3323           | 3323,0                                  | -261                         | -261,0           |
| Marijampolės                            | 6921           | 6921,0                                  | 6708           | 6708,0                                  | 6509           | 6509,0                                  | -199                         | -199,0           |
| Šakių rajono                            | 1320           | 1320,0                                  | 1883           | 1883,0                                  | 3385           | 3385,0                                  | 1502                         | 1502,0           |
| Vilkaviškio rajono                      | 424            | 424,0                                   | 624            | 624,0                                   | 717            | 717,0                                   | 93                           | 93,0             |
| <b>Iš viso Marijampolės apskrityje:</b> | <b>17356</b>   | <b>3471,2</b>                           | <b>16235</b>   | <b>3247,0</b>                           | <b>15583</b>   | <b>3116,6</b>                           | <b>-652</b>                  | <b>-130,4</b>    |
| <i>Iš viso regione:</i>                 | <i>67330</i>   | <i>5179,2</i>                           | <i>63908</i>   | <i>4916,0</i>                           | <i>58239</i>   | <i>4479,9</i>                           | <i>-5669</i>                 | <i>-436,1</i>    |



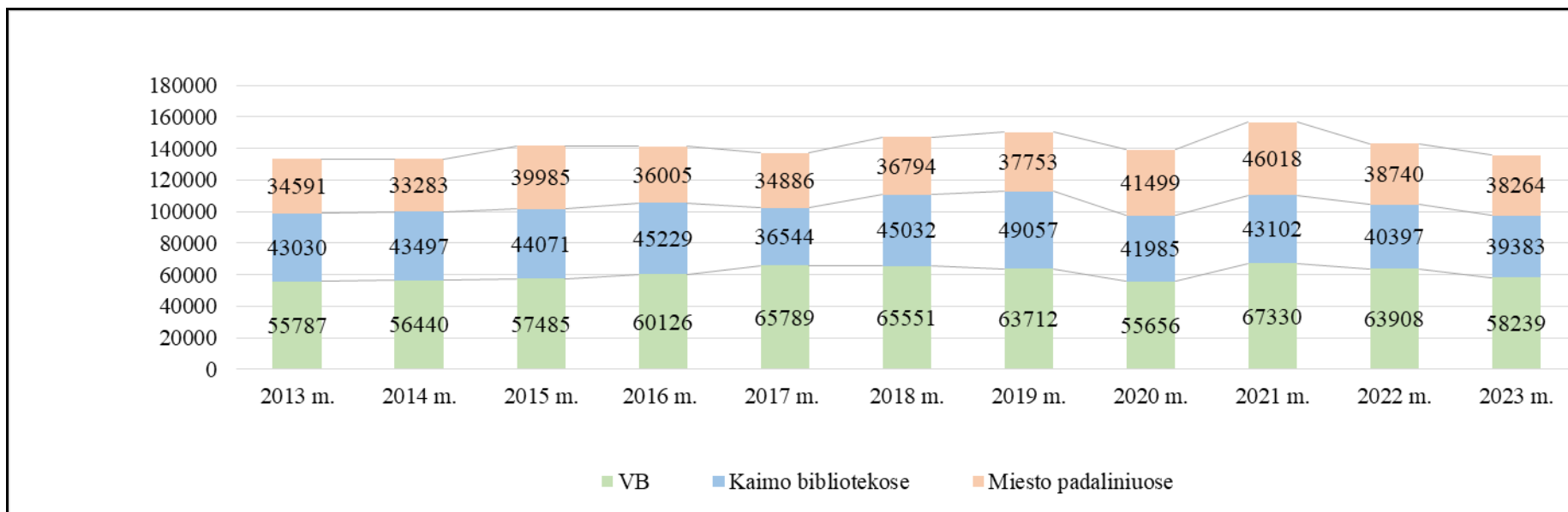
## Kauno regiono savivaldybių kaimo bibliotekose gauta bibliografinių užklausų 2021-2023 m.

| Savivaldybė                             | 2021 m.        |                                         | 2022 m.        |                                         | 2023 m.        |                                         | Pokytis, lyginant su 2022 m. |                  |
|-----------------------------------------|----------------|-----------------------------------------|----------------|-----------------------------------------|----------------|-----------------------------------------|------------------------------|------------------|
|                                         | Gauta užklausų | Užklausų skaičius, tenkantis 1-ai b-kai | Gauta užklausų | Užklausų skaičius, tenkantis 1-ai b-kai | Gauta užklausų | Užklausų skaičius, tenkantis 1-ai b-kai | Gauta užklausų               | Užklausų         |
|                                         |                |                                         |                |                                         |                |                                         | (+,-)                        | 1-ai b-kai (+,-) |
| Birštono                                | 299            | 149,5                                   | 297            | 148,5                                   | 295            | 147,5                                   | -2                           | -1,0             |
| Jonavos rajono                          | 3778           | 251,9                                   | 3708           | 247,2                                   | 3616           | 241,1                                   | -92                          | -6,1             |
| Kaišiadorių rajono                      | 2769           | 125,9                                   | 2861           | 130,0                                   | 2737           | 124,4                                   | -124                         | -5,6             |
| Kauno rajono                            | 3253           | 125,1                                   | 3448           | 132,6                                   | 2807           | 108,0                                   | -641                         | -24,7            |
| Kėdainių rajono                         | 9664           | 261,2                                   | 9430           | 254,9                                   | 10473          | 283,1                                   | 1043                         | 28,2             |
| Prienų rajono                           | 4475           | 263,2                                   | 4629           | 272,3                                   | 4512           | 265,4                                   | -117                         | -6,9             |
| Raseinių rajono                         | 1679           | 76,3                                    | 1661           | 75,5                                    | 1614           | 73,4                                    | -47                          | -2,1             |
| <b>Iš viso Kauno apskrityje:</b>        | <b>25917</b>   | <b>183,8</b>                            | <b>26034</b>   | <b>184,6</b>                            | <b>26054</b>   | <b>184,8</b>                            | <b>20</b>                    | <b>0,1</b>       |
| Kalvarijos                              | 6835           | 683,5                                   | 4494           | 449,4                                   | 4217           | 421,7                                   | -277                         | -27,7            |
| Kazlų Rūdos                             | 3109           | 310,9                                   | 2317           | 231,7                                   | 2301           | 230,1                                   | -16                          | -1,6             |
| Marijampolės                            | 1987           | 94,6                                    | 2301           | 109,6                                   | 1371           | 105,5                                   | -930                         | -4,1             |
| Šakių rajono                            | 1889           | 111,1                                   | 1777           | 118,5                                   | 2057           | 137,1                                   | 280                          | 18,7             |
| Vilkaviškio rajono                      | 3365           | 129,4                                   | 3474           | 151,0                                   | 3383           | 147,1                                   | -91                          | -4,0             |
| <b>Iš viso Marijampolės apskrityje:</b> | <b>17185</b>   | <b>204,6</b>                            | <b>14363</b>   | <b>181,8</b>                            | <b>13329</b>   | <b>187,7</b>                            | <b>-1034</b>                 | <b>5,9</b>       |
| <i>Iš viso regione:</i>                 | <i>43102</i>   | <i>191,6</i>                            | <i>40397</i>   | <i>183,6</i>                            | <i>39383</i>   | <i>185,8</i>                            | <i>-1014</i>                 | <i>2,1</i>       |

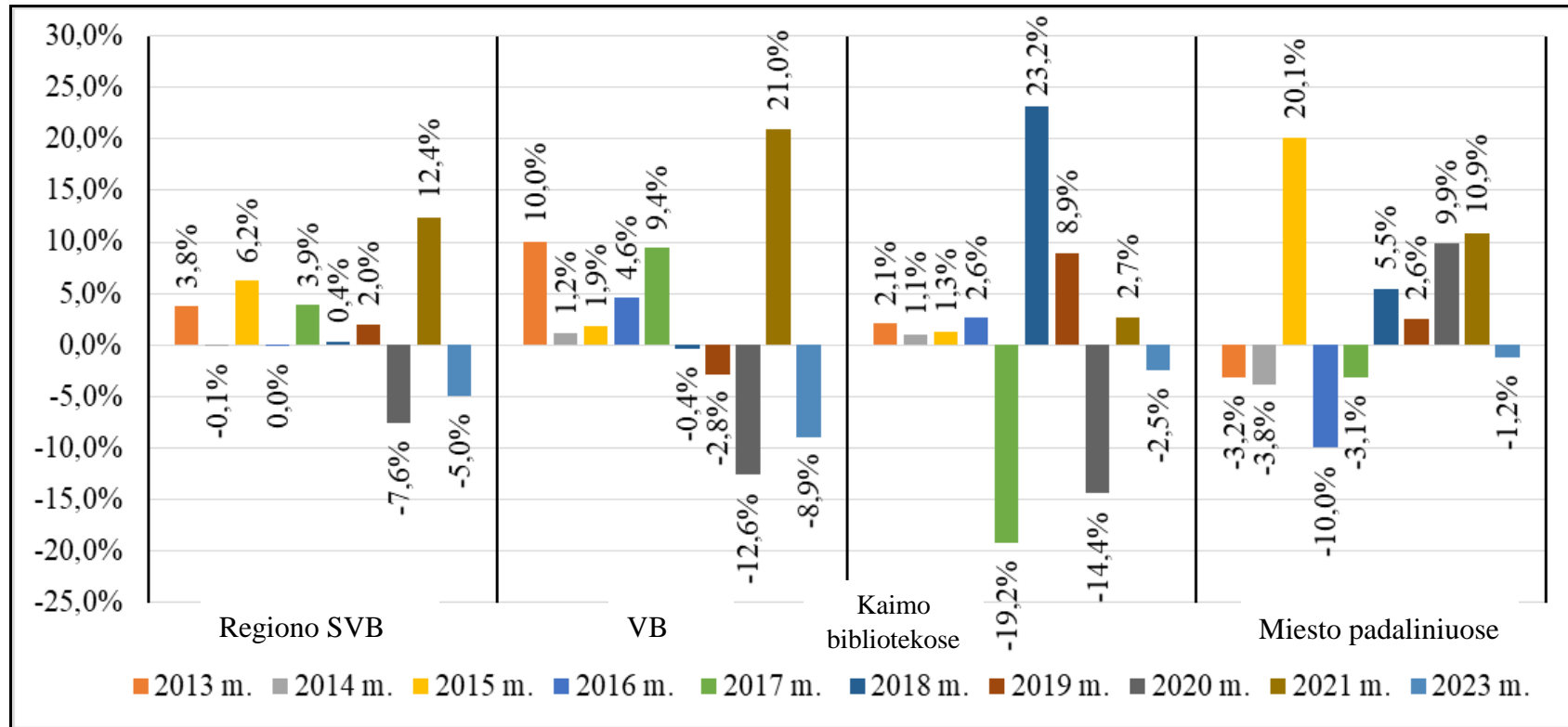
**Kauno regiono savivaldybių viešųjų bibliotekų miesto padaliniuose gauta bibliografinių užklausų 2021-2023 m.**

| Savivaldybė                             | 2021 m.        |                                         | 2022 m.        |                                         | 2023 m.        |                                         | Pokytis, lyginant su 2022 m. |                           |
|-----------------------------------------|----------------|-----------------------------------------|----------------|-----------------------------------------|----------------|-----------------------------------------|------------------------------|---------------------------|
|                                         | Gauta užklausų | Užklausų skaičius, tenkantis 1-ai b-kai | Gauta užklausų | Užklausų skaičius, tenkantis 1-ai b-kai | Gauta užklausų | Užklausų skaičius, tenkantis 1-ai b-kai | Gauta užklausų (+,-)         | Užklausų 1-ai b-kai (+,-) |
|                                         |                |                                         |                |                                         |                |                                         |                              |                           |
| Birštono                                | 203            | 203,0                                   | 196            | 196,0                                   | 208            | 208,0                                   | 12                           | 12,0                      |
| Jonavos rajono                          | 524            | 524,0                                   | 542            | 542,0                                   | 730            | 730,0                                   | 188                          | 188,0                     |
| Kaišiadorių rajono                      | 830            | 830,0                                   | 513            | 513,0                                   | 940            | 940,0                                   | 427                          | 427,0                     |
| Kauno miesto                            | 27698          | 1384,9                                  | 23497          | 1305,4                                  | 22935          | 1274,2                                  | -562                         | -31,2                     |
| Kauno rajono                            | 3140           | 785,0                                   | 1694           | 423,5                                   | 1217           | 304,3                                   | -477                         | -119,3                    |
| Kėdainių rajono                         | 4170           | 2085,0                                  | 3975           | 1987,5                                  | 4241           | 2120,5                                  | 266                          | 133,0                     |
| Prienų rajono                           | 861            | 861,0                                   | 538            | 538,0                                   | 429            | 429,0                                   | -109                         | -109,0                    |
| Raseinių rajono                         | 297            | 297,0                                   | 301            | 301,0                                   | 217            | 217,0                                   | -84                          | -84,0                     |
| <b>Iš viso Kauno apskrityje:</b>        | <b>37723</b>   | <b>1216,9</b>                           | <b>31256</b>   | <b>1077,8</b>                           | <b>30917</b>   | <b>1066,1</b>                           | <b>-339</b>                  | <b>-11,7</b>              |
| Marijampolės                            | 4129           | 4129,0                                  | 3238           | 3238,0                                  | 3141           | 3141,0                                  | -97                          | -97,0                     |
| Šakių rajono                            | 3221           | 1610,5                                  | 3310           | 1655,0                                  | 3298           | 1649,0                                  | -12                          | -6,0                      |
| Vilkaviškio rajono                      | 945            | 472,5                                   | 936            | 468,0                                   | 908            | 454,0                                   | -28                          | -14,0                     |
| <b>Iš viso Marijampolės apskrityje:</b> | <b>8295</b>    | <b>1659,0</b>                           | <b>7484</b>    | <b>1496,8</b>                           | <b>7347</b>    | <b>1469,4</b>                           | <b>-137</b>                  | <b>-27,4</b>              |
| <i>Iš viso regione:</i>                 | <i>46018</i>   | <i>1278,3</i>                           | <i>38740</i>   | <i>1139,4</i>                           | <i>38264</i>   | <i>1125,4</i>                           | <i>-476</i>                  | <i>-14,0</i>              |

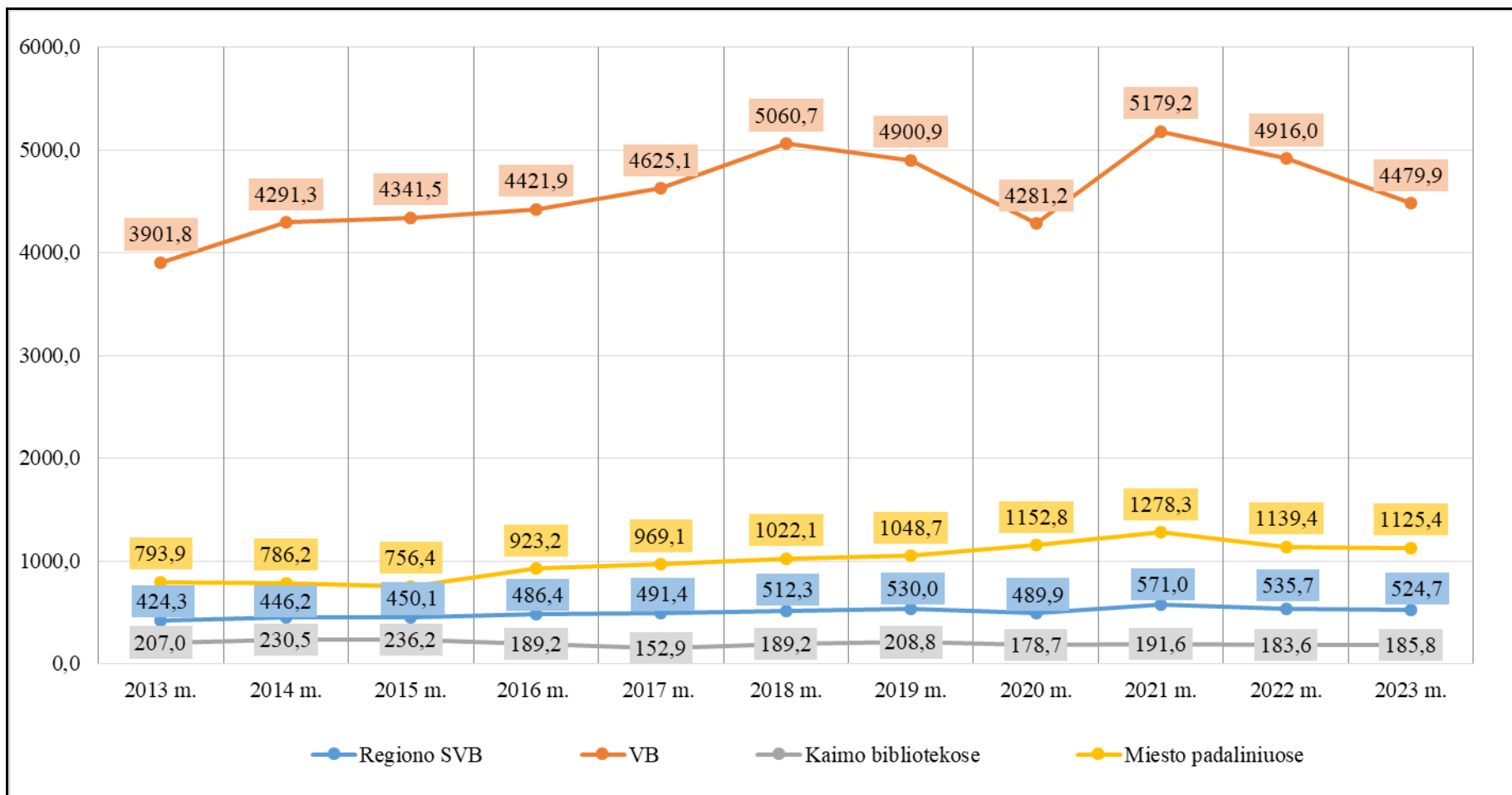
22 paveikslas. **Kauno regiono savivaldybių viešosiose bibliotekose gauta bibliografinių užklausų 2013-2023 m.**



23 paveikslas. Kauno regiono savivaldybių viešosiose bibliotekose gautų užklausių skaičiaus pokytis (procentai) 2013-2023 m.



24 paveikslas. Užklausų skaičius, tenkantis vienai regiono savivaldybių viešajai bibliotekai 2013-2023 m.



Renginių Kauno regiono savivaldybių viešosiose bibliotekose (SVB) skaičius 2021-2023 m.

| Savivaldybė                             | Renginių iš viso |              |              | Žodinių renginių |             |              | Parodų      |             |             | Tenka žodinių renginių<br>1 bibliotekai |           |           |
|-----------------------------------------|------------------|--------------|--------------|------------------|-------------|--------------|-------------|-------------|-------------|-----------------------------------------|-----------|-----------|
|                                         | 2021             | 2022         | 2023         | 2021             | 2022        | 2023         | 2021        | 2022        | 2023        | 2021                                    | 2022      | 2023      |
| Birštono                                | 235              | 563          | 430          | 182              | 462         | 344          | 53          | 101         | 86          | 46                                      | 116       | 86        |
| Jonavos rajono                          | 925              | 1298         | 1500         | 577              | 829         | 1113         | 348         | 469         | 387         | 34                                      | 49        | 65        |
| Kaišiadorių rajono                      | 500              | 616          | 667          | 288              | 415         | 523          | 212         | 201         | 144         | 12                                      | 17        | 22        |
| Kauno miesto                            | 736              | 945          | 918          | 566              | 800         | 762          | 170         | 145         | 156         | 27                                      | 42        | 40        |
| Kauno rajono                            | 3928             | 4032         | 5068         | 2234             | 2405        | 3679         | 1694        | 1627        | 1389        | 72                                      | 78        | 119       |
| Kėdainių rajono                         | 2228             | 2392         | 2840         | 822              | 1046        | 1383         | 1406        | 1346        | 1457        | 21                                      | 26        | 35        |
| Prienų rajono                           | 721              | 913          | 965          | 449              | 629         | 715          | 272         | 284         | 250         | 24                                      | 33        | 38        |
| Raseinių rajono                         | 745              | 912          | 955          | 511              | 594         | 650          | 234         | 318         | 305         | 21                                      | 25        | 27        |
| <b>Iš viso Kauno apskrityje:</b>        | <b>10018</b>     | <b>11671</b> | <b>13343</b> | <b>5629</b>      | <b>7180</b> | <b>9169</b>  | <b>4389</b> | <b>4491</b> | <b>4174</b> | <b>31</b>                               | <b>40</b> | <b>52</b> |
| Kalvarijos                              | 868              | 870          | 914          | 518              | 563         | 644          | 350         | 307         | 270         | 47                                      | 51        | 59        |
| Kazlų Rūdos                             | 182              | 231          | 416          | 73               | 131         | 265          | 109         | 100         | 151         | 7                                       | 12        | 24        |
| Marijampolės                            | 500              | 629          | 497          | 271              | 372         | 303          | 229         | 257         | 194         | 12                                      | 16        | 20        |
| Šakių rajono                            | 734              | 844          | 1040         | 341              | 443         | 628          | 393         | 401         | 412         | 17                                      | 25        | 35        |
| Vilkaviškio rajono                      | 1150             | 1214         | 1138         | 521              | 594         | 592          | 629         | 620         | 546         | 18                                      | 23        | 23        |
| <b>Iš viso Marijampolės apskrityje:</b> | <b>3434</b>      | <b>3788</b>  | <b>4005</b>  | <b>1724</b>      | <b>2103</b> | <b>2432</b>  | <b>1710</b> | <b>1685</b> | <b>1573</b> | <b>18</b>                               | <b>24</b> | <b>30</b> |
| <i>Iš viso regione:</i>                 | <i>13452</i>     | <i>15459</i> | <i>17348</i> | <i>7353</i>      | <i>9283</i> | <i>11601</i> | <i>6099</i> | <i>6176</i> | <i>5747</i> | <i>27</i>                               | <i>35</i> | <i>45</i> |

Renginių Kauno regiono savivaldybių centrų viešosiose bibliotekose (VB) skaičius 2021-2023 m.

| Savivaldybė                             | Renginių iš viso |             |             | Žodinių renginių |             |             | Parodų     |             |            | Tenka žodinių renginių<br>1 bibliotekai |            |            |
|-----------------------------------------|------------------|-------------|-------------|------------------|-------------|-------------|------------|-------------|------------|-----------------------------------------|------------|------------|
|                                         | 2021             | 2022        | 2023        | 2021             | 2022        | 2023        | 2021       | 2022        | 2023       | 2021                                    | 2022       | 2023       |
| Birštono                                | 161              | 417         | 287         | 136              | 370         | 257         | 25         | 47          | 30         | 136                                     | 370        | 257        |
| Jonavos rajono                          | 134              | 190         | 306         | 113              | 149         | 275         | 21         | 41          | 31         | 113                                     | 149        | 275        |
| Kaišiadorių rajono                      | 122              | 123         | 128         | 69               | 71          | 111         | 53         | 52          | 17         | 69                                      | 71         | 111        |
| Kauno miesto                            | 159              | 203         | 212         | 140              | 187         | 196         | 19         | 16          | 16         | 140                                     | 187        | 196        |
| Kauno rajono                            | 670              | 737         | 930         | 527              | 569         | 788         | 143        | 168         | 142        | 527                                     | 569        | 788        |
| Kėdainių rajono                         | 368              | 234         | 349         | 172              | 121         | 214         | 196        | 113         | 135        | 172                                     | 121        | 214        |
| Prienų rajono                           | 223              | 270         | 323         | 141              | 205         | 245         | 82         | 65          | 78         | 141                                     | 205        | 245        |
| Raseinių rajono                         | 115              | 161         | 217         | 82               | 114         | 162         | 33         | 47          | 55         | 82                                      | 114        | 162        |
| <b>Iš viso Kauno apskrityje:</b>        | <b>1952</b>      | <b>2335</b> | <b>2752</b> | <b>1380</b>      | <b>1786</b> | <b>2248</b> | <b>572</b> | <b>549</b>  | <b>504</b> | <b>173</b>                              | <b>223</b> | <b>281</b> |
| Kalvarijos                              | 471              | 467         | 510         | 317              | 337         | 395         | 154        | 130         | 115        | 317                                     | 337        | 395        |
| Kazlų Rūdos                             | 67               | 81          | 156         | 36               | 51          | 109         | 31         | 30          | 47         | 36                                      | 51         | 109        |
| Marijampolės                            | 115              | 175         | 156         | 86               | 126         | 107         | 29         | 49          | 49         | 86                                      | 126        | 107        |
| Šakių rajono                            | 211              | 304         | 483         | 89               | 125         | 310         | 122        | 179         | 173        | 89                                      | 125        | 310        |
| Vilkaviškio rajono                      | 189              | 190         | 205         | 101              | 110         | 136         | 88         | 80          | 69         | 101                                     | 110        | 136        |
| <b>Iš viso Marijampolės apskrityje:</b> | <b>1053</b>      | <b>1217</b> | <b>1510</b> | <b>629</b>       | <b>749</b>  | <b>1057</b> | <b>424</b> | <b>468</b>  | <b>453</b> | <b>126</b>                              | <b>150</b> | <b>211</b> |
| <i>Iš viso regione:</i>                 | <i>3005</i>      | <i>3552</i> | <i>4262</i> | <i>2009</i>      | <i>2535</i> | <i>3305</i> | <i>996</i> | <i>1017</i> | <i>957</i> | <i>155</i>                              | <i>195</i> | <i>254</i> |

Renginių Kauno regiono savivaldybių kaimo bibliotekose skaičius 2021-2023 m.

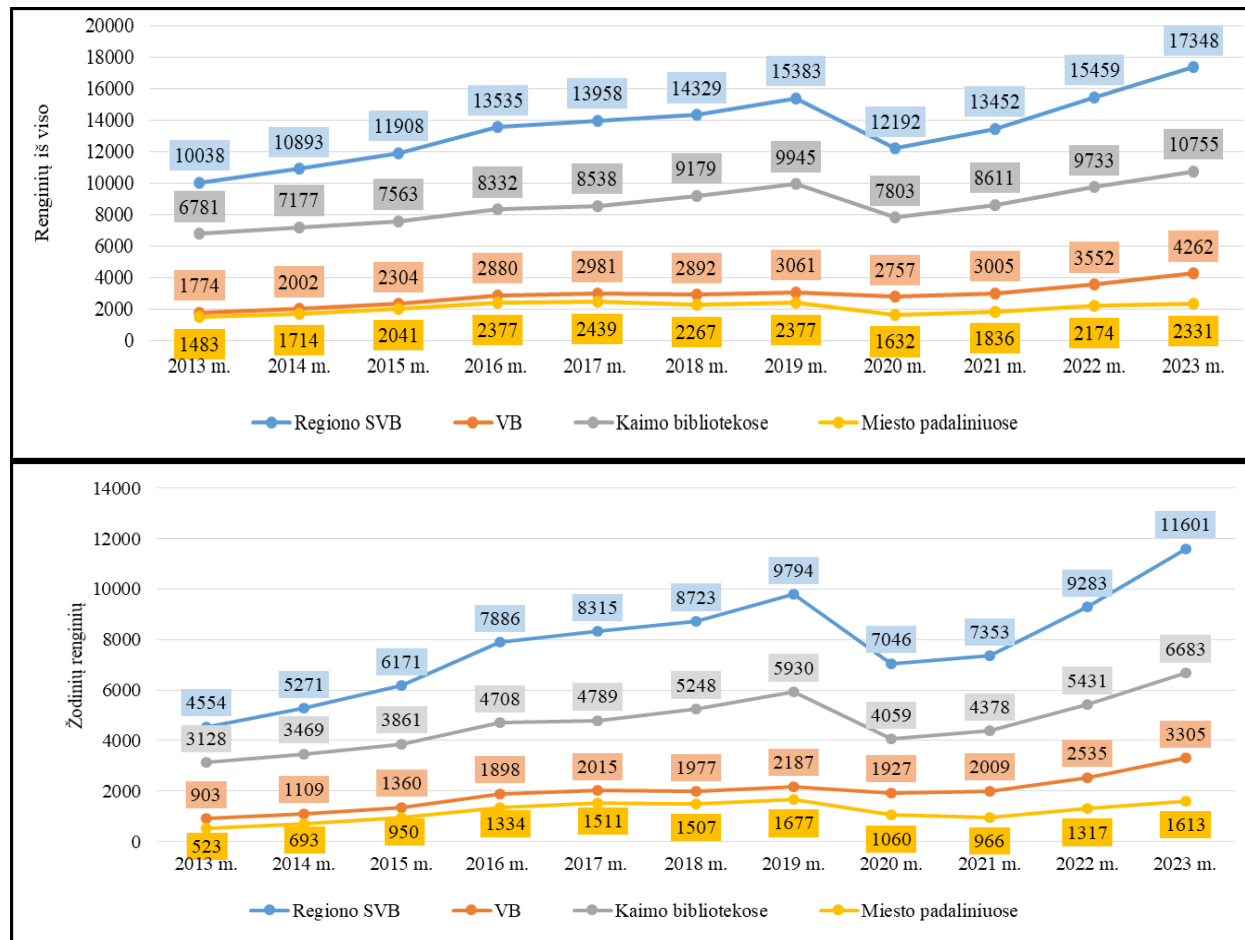
| Savivaldybė                             | Renginių iš viso |             |              | Žodinių renginių |             |             | Parodų      |             |             | Tenka žodinių renginių 1 bibliotekai |           |           |
|-----------------------------------------|------------------|-------------|--------------|------------------|-------------|-------------|-------------|-------------|-------------|--------------------------------------|-----------|-----------|
|                                         | 2021             | 2022        | 2023         | 2021             | 2022        | 2023        | 2021        | 2022        | 2023        | 2021                                 | 2022      | 2023      |
| Birštono                                | 36               | 80          | 81           | 20               | 47          | 45          | 16          | 33          | 36          | 10                                   | 24        | 23        |
| Jonavos rajono                          | 692              | 925         | 989          | 397              | 543         | 666         | 295         | 382         | 323         | 26                                   | 36        | 44        |
| Kaišiadorių rajono                      | 295              | 402         | 437          | 181              | 291         | 343         | 114         | 111         | 94          | 8                                    | 13        | 16        |
| Kauno rajono                            | 2687             | 2680        | 3412         | 1470             | 1564        | 2354        | 1217        | 1116        | 1058        | 57                                   | 60        | 91        |
| Kėdainių rajono                         | 1708             | 1997        | 2334         | 623              | 883         | 1113        | 1085        | 1114        | 1221        | 17                                   | 24        | 30        |
| Prienų rajono                           | 480              | 613         | 601          | 293              | 398         | 432         | 187         | 215         | 169         | 17                                   | 23        | 25        |
| Raseinių rajono                         | 571              | 686         | 666          | 398              | 451         | 459         | 173         | 235         | 207         | 18                                   | 21        | 21        |
| <b>Iš viso Kauno apskrityje:</b>        | <b>6469</b>      | <b>7383</b> | <b>8520</b>  | <b>3382</b>      | <b>4177</b> | <b>5412</b> | <b>3087</b> | <b>3206</b> | <b>3108</b> | <b>24</b>                            | <b>30</b> | <b>38</b> |
| Kalvarijos                              | 397              | 403         | 404          | 201              | 226         | 249         | 196         | 177         | 155         | 20                                   | 23        | 25        |
| Kazlų Rūdos                             | 115              | 150         | 260          | 37               | 80          | 156         | 78          | 70          | 104         | 4                                    | 8         | 16        |
| Marijampolės                            | 344              | 400         | 281          | 163              | 210         | 162         | 181         | 190         | 119         | 8                                    | 10        | 12        |
| Šakių rajono                            | 439              | 484         | 461          | 210              | 292         | 282         | 229         | 192         | 179         | 12                                   | 19        | 19        |
| Vilkaviškio rajono                      | 847              | 913         | 829          | 385              | 446         | 422         | 462         | 467         | 407         | 15                                   | 19        | 18        |
| <b>Iš viso Marijampolės apskrityje:</b> | <b>2142</b>      | <b>2350</b> | <b>2235</b>  | <b>996</b>       | <b>1254</b> | <b>1271</b> | <b>1146</b> | <b>1096</b> | <b>964</b>  | <b>12</b>                            | <b>16</b> | <b>18</b> |
| <i>Iš viso regione:</i>                 | <i>8611</i>      | <i>9733</i> | <i>10755</i> | <i>4378</i>      | <i>5431</i> | <i>6683</i> | <i>4233</i> | <i>4302</i> | <i>4072</i> | <i>19</i>                            | <i>25</i> | <i>32</i> |



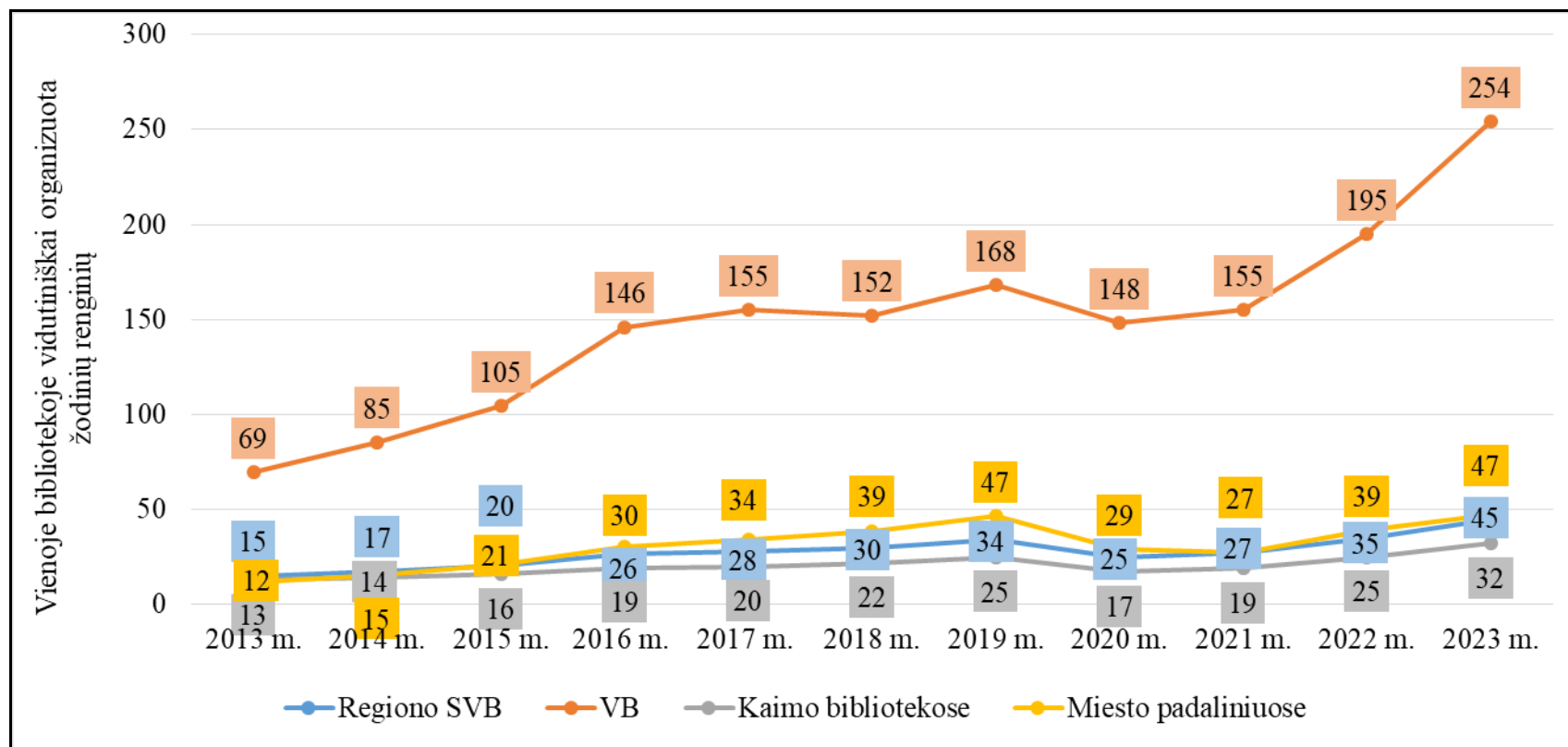
**Renginių Kauno regiono savivaldybių viešųjų bibliotekų miesto padaliniuose skaičius 2021-2023 m.**

| Savivaldybė                             | Renginių iš viso   |                    |                    | Žodinių renginių  |                    |                    | Parodų            |                   |                   | Tenka žodinių renginių 1 bibliotekai |                  |                  |
|-----------------------------------------|--------------------|--------------------|--------------------|-------------------|--------------------|--------------------|-------------------|-------------------|-------------------|--------------------------------------|------------------|------------------|
|                                         | 2021               | 2022               | 2023               | 2021              | 2022               | 2023               | 2021              | 2022              | 2023              | 2021                                 | 2022             | 2023             |
| Birštono                                | 38                 | 66                 | 62                 | 26                | 45                 | 42                 | 12                | 21                | 20                | 26                                   | 45               | 42               |
| Jonavos rajono                          | 99                 | 183                | 205                | 67                | 137                | 172                | 32                | 46                | 33                | 67                                   | 137              | 172              |
| Kaišiadorių rajono                      | 83                 | 91                 | 102                | 38                | 53                 | 69                 | 45                | 38                | 33                | 38                                   | 53               | 69               |
| Kauno miesto                            | 577                | 742                | 706                | 426               | 613                | 566                | 151               | 129               | 140               | 21                                   | 34               | 31               |
| Kauno rajono                            | 571                | 615                | 726                | 237               | 272                | 537                | 334               | 343               | 189               | 59                                   | 68               | 134              |
| Kėdainių rajono                         | 152                | 161                | 157                | 27                | 42                 | 56                 | 125               | 119               | 101               | 14                                   | 21               | 28               |
| Prienų rajono                           | 18                 | 30                 | 41                 | 15                | 26                 | 38                 | 3                 | 4                 | 3                 | 15                                   | 26               | 38               |
| Raseinių rajono                         | 59                 | 65                 | 72                 | 31                | 29                 | 29                 | 28                | 36                | 43                | 31                                   | 29               | 29               |
| <b>Iš viso Kauno apskrityje:</b>        | <b>1597</b>        | <b>1953</b>        | <b>2071</b>        | <b>867</b>        | <b>1217</b>        | <b>1509</b>        | <b>730</b>        | <b>736</b>        | <b>562</b>        | <b>28</b>                            | <b>42</b>        | <b>52</b>        |
| Marijampolės                            | 41                 | 54                 | 60                 | 22                | 36                 | 34                 | 19                | 18                | 26                | 22                                   | 36               | 34               |
| Šakių rajono                            | 84                 | 56                 | 96                 | 42                | 26                 | 36                 | 42                | 30                | 60                | 21                                   | 13               | 18               |
| Vilkaviškio rajono                      | 114                | 111                | 104                | 35                | 38                 | 34                 | 79                | 73                | 70                | 18                                   | 19               | 17               |
| <b>Iš viso Marijampolės apskrityje:</b> | <b>239</b>         | <b>221</b>         | <b>260</b>         | <b>99</b>         | <b>100</b>         | <b>104</b>         | <b>140</b>        | <b>121</b>        | <b>156</b>        | <b>20</b>                            | <b>20</b>        | <b>21</b>        |
| <i><b>Iš viso regione:</b></i>          | <i><b>1836</b></i> | <i><b>2174</b></i> | <i><b>2331</b></i> | <i><b>966</b></i> | <i><b>1317</b></i> | <i><b>1613</b></i> | <i><b>870</b></i> | <i><b>857</b></i> | <i><b>718</b></i> | <i><b>27</b></i>                     | <i><b>39</b></i> | <i><b>47</b></i> |

25 paveikslas. Renginių organizavimas Kauno regiono savivaldybių viešosiose bibliotekose 2013-2023 m.



26 paveikslas. Žodinių renginių skaičius, tenkantis vienai Kauno regiono viešajai bibliotekai 2013-2023 m.



**Kauno regiono savivaldybių viešosiose bibliotekose (SVB) vartotojams skirta darbo vietų (DV) ir kompiuterizuotų darbo vietų (KDV) 2021-2023 m.**

| Miestas, rajonas                        | 2021 m.        |             |               | 2022 m.        |             |               | 2023 m.        |             |               | Pokytis, lyginant su 2022 m. |            |               |
|-----------------------------------------|----------------|-------------|---------------|----------------|-------------|---------------|----------------|-------------|---------------|------------------------------|------------|---------------|
|                                         | DV vartotojams | Iš jų:      |               | DV vartotojams | Iš jų:      |               | DV vartotojams | Iš jų:      |               | DV vartotojams               | Iš jų:     |               |
|                                         |                | KDV         | KDV internet. |                | KDV         | KDV internet. |                | KDV         | KDV internet. |                              | KDV        | KDV internet. |
| Birštono                                | 70             | 26          | 26            | 72             | 23          | 23            | 71             | 23          | 23            | -1                           | 0          | 0             |
| Jonavos rajono                          | 352            | 111         | 111           | 359            | 111         | 111           | 358            | 109         | 109           | -1                           | -2         | -2            |
| Kaišiadorių rajono                      | 288            | 90          | 90            | 283            | 90          | 90            | 286            | 122         | 88            | 3                            | 32         | -2            |
| Kauno miesto                            | 557            | 159         | 157           | 548            | 153         | 152           | 550            | 151         | 150           | 2                            | -2         | -2            |
| Kauno rajono                            | 456            | 157         | 153           | 469            | 158         | 158           | 478            | 156         | 156           | 9                            | -2         | -2            |
| Kėdainių rajono                         | 508            | 182         | 182           | 511            | 181         | 181           | 518            | 180         | 180           | 7                            | -1         | -1            |
| Prienų rajono                           | 200            | 91          | 91            | 211            | 85          | 85            | 209            | 85          | 85            | -2                           | 0          | 0             |
| Raseinių rajono                         | 318            | 85          | 85            | 318            | 72          | 72            | 301            | 73          | 73            | -17                          | 1          | 1             |
| <b>Iš viso Kauno apskrityje:</b>        | <b>2749</b>    | <b>901</b>  | <b>895</b>    | <b>2771</b>    | <b>873</b>  | <b>872</b>    | <b>2771</b>    | <b>899</b>  | <b>864</b>    | <b>0</b>                     | <b>26</b>  | <b>-8</b>     |
| Kalvarijos                              | 138            | 59          | 59            | 138            | 59          | 59            | 138            | 59          | 59            | 0                            | 0          | 0             |
| Kazlų Rūdos                             | 87             | 39          | 39            | 91             | 40          | 40            | 91             | 40          | 40            | 0                            | 0          | 0             |
| Marijampolės                            | 280            | 114         | 113           | 278            | 115         | 114           | 233            | 92          | 91            | -45                          | -23        | -23           |
| Šakių rajono                            | 210            | 85          | 84            | 174            | 78          | 77            | 188            | 83          | 82            | 14                           | 5          | 5             |
| Vilkaviškio rajono                      | 279            | 117         | 117           | 275            | 122         | 122           | 269            | 122         | 122           | -6                           | 0          | 0             |
| <b>Iš viso Marijampolės apskrityje:</b> | <b>994</b>     | <b>414</b>  | <b>412</b>    | <b>956</b>     | <b>414</b>  | <b>412</b>    | <b>919</b>     | <b>396</b>  | <b>394</b>    | <b>-37</b>                   | <b>-18</b> | <b>-18</b>    |
| <i>Iš viso regione:</i>                 | <b>3743</b>    | <b>1315</b> | <b>1307</b>   | <b>3727</b>    | <b>1287</b> | <b>1284</b>   | <b>3690</b>    | <b>1295</b> | <b>1258</b>   | <b>-37</b>                   | <b>8</b>   | <b>-26</b>    |

**Kauno regiono savivaldybių centrų viešosiose bibliotekose (VB) vartotojams skirta darbo vietų (DV) ir kompiuterizuotų darbo vietų (KDV)  
2021-2023 m.**

| Miestas, rajonas                              | 2021 m.                |                   |                   | 2022 m.                |                   |                   | 2023 m.                |                   |                   | Pokytis, lyginant su 2022 m. |                  |                  |
|-----------------------------------------------|------------------------|-------------------|-------------------|------------------------|-------------------|-------------------|------------------------|-------------------|-------------------|------------------------------|------------------|------------------|
|                                               | DV<br>vartoto-<br>jams | Iš jų:            |                   | DV<br>vartoto-<br>jams | Iš jų:            |                   | DV<br>vartoto-<br>jams | Iš jų:            |                   | DV<br>vartotojams            | Iš jų:           |                  |
|                                               |                        | KDV               | KDV<br>internet.  |                        | KDV               | KDV<br>internet.  |                        | KDV               | KDV<br>internet.  |                              | KDV              | KDV<br>internet. |
| Birštono                                      | 51                     | 19                | 19                | 53                     | 16                | 16                | 52                     | 16                | 16                | -1                           | 0                | 0                |
| Jonavos rajono                                | 90                     | 27                | 27                | 98                     | 27                | 27                | 97                     | 26                | 26                | -1                           | -1               | -1               |
| Kaišiadorių rajono                            | 35                     | 12                | 12                | 35                     | 12                | 12                | 34                     | 34                | 12                | -1                           | 22               | 0                |
| Kauno miesto                                  | 111                    | 51                | 51                | 122                    | 48                | 47                | 124                    | 48                | 47                | 2                            | 0                | 0                |
| Kauno rajono                                  | 76                     | 21                | 21                | 76                     | 21                | 21                | 76                     | 21                | 21                | 0                            | 0                | 0                |
| Kėdainių rajono                               | 93                     | 33                | 33                | 93                     | 33                | 33                | 93                     | 33                | 33                | 0                            | 0                | 0                |
| Prienų rajono                                 | 45                     | 20                | 20                | 56                     | 21                | 21                | 56                     | 21                | 21                | 0                            | 0                | 0                |
| Raseinių rajono                               | 66                     | 21                | 21                | 66                     | 15                | 15                | 48                     | 14                | 14                | -18                          | -1               | -1               |
| <b>Iš viso Kauno apskrityje:</b>              | <b>567</b>             | <b>204</b>        | <b>204</b>        | <b>599</b>             | <b>193</b>        | <b>192</b>        | <b>580</b>             | <b>213</b>        | <b>190</b>        | <b>-19</b>                   | <b>20</b>        | <b>-2</b>        |
| Kalvarijos                                    | 48                     | 28                | 28                | 49                     | 29                | 29                | 49                     | 29                | 29                | 0                            | 0                | 0                |
| Kazlų Rūdos                                   | 25                     | 13                | 13                | 26                     | 14                | 14                | 26                     | 14                | 14                | 0                            | 0                | 0                |
| Marijampolės                                  | 79                     | 30                | 30                | 77                     | 31                | 31                | 77                     | 31                | 31                | 0                            | 0                | 0                |
| Šakių rajono                                  | 48                     | 13                | 13                | 48                     | 13                | 13                | 50                     | 15                | 15                | 2                            | 2                | 2                |
| Vilkaviškio rajono                            | 41                     | 16                | 16                | 49                     | 24                | 24                | 49                     | 24                | 24                | 0                            | 0                | 0                |
| <b>Iš viso Marijampolės ap-<br/>skrityje:</b> | <b>241</b>             | <b>100</b>        | <b>100</b>        | <b>249</b>             | <b>111</b>        | <b>111</b>        | <b>251</b>             | <b>113</b>        | <b>113</b>        | <b>2</b>                     | <b>2</b>         | <b>2</b>         |
| <i><b>Iš viso regione:</b></i>                | <i><b>808</b></i>      | <i><b>304</b></i> | <i><b>304</b></i> | <i><b>848</b></i>      | <i><b>304</b></i> | <i><b>303</b></i> | <i><b>831</b></i>      | <i><b>326</b></i> | <i><b>303</b></i> | <i><b>-17</b></i>            | <i><b>22</b></i> | <i><b>0</b></i>  |

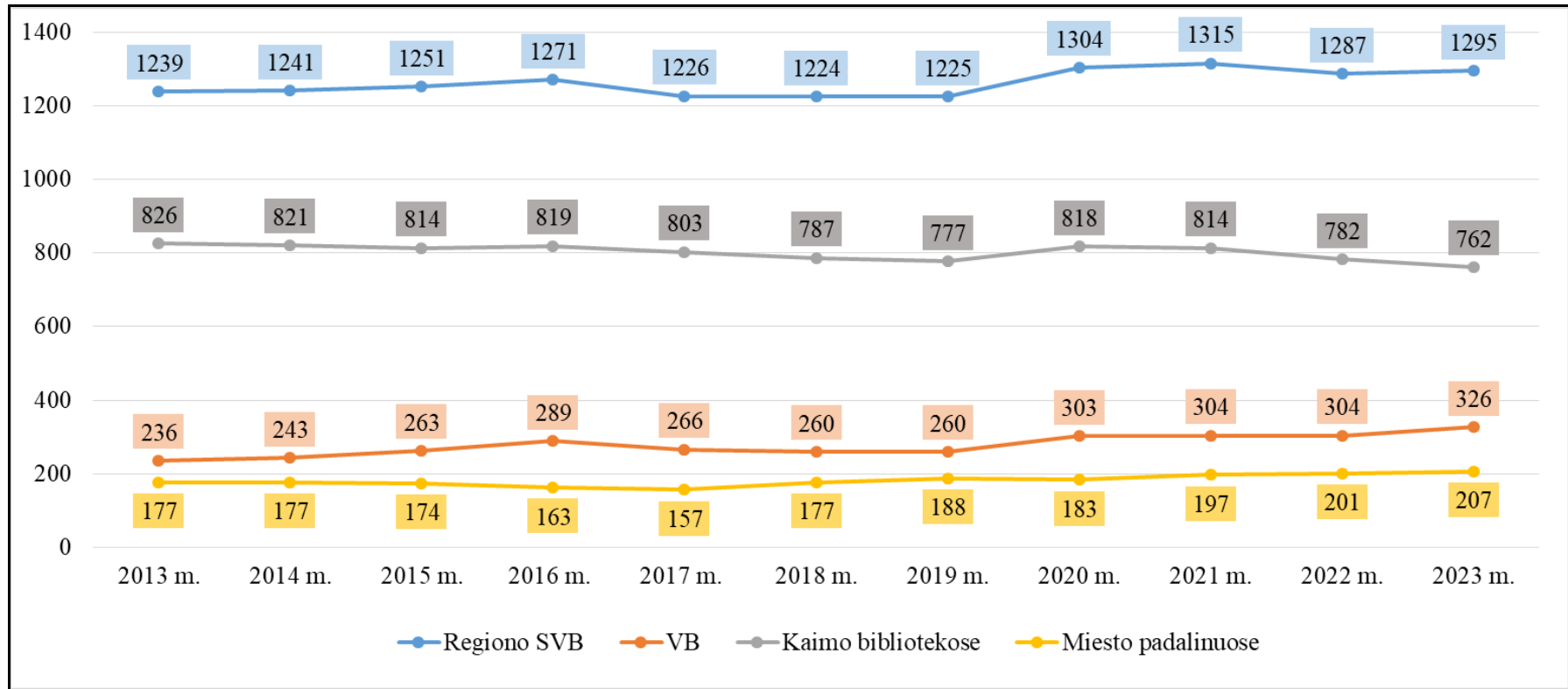
**Kauno regiono savivaldybių kaimo bibliotekose vartotojams skirta darbo vietų (DV) ir kompiuterizuotų darbo vietų (KDV)  
2021-2023 m.**

| Miestas, rajonas                        | 2021 m.        |            |               | 2022 m.        |            |               | 2023 m.        |            |               | Pokytis, lyginant su 2022 m. |            |               |
|-----------------------------------------|----------------|------------|---------------|----------------|------------|---------------|----------------|------------|---------------|------------------------------|------------|---------------|
|                                         | DV vartotojams | Iš jų:     |               | DV vartotojams | Iš jų:     |               | DV vartotojams | Iš jų:     |               | DV vartotojams               | Iš jų:     |               |
|                                         |                | KDV        | KDV internet. |                | KDV        | KDV internet. |                | KDV        | KDV internet. |                              | KDV        | KDV internet. |
| Birštono                                | 12             | 4          | 4             | 12             | 4          | 4             | 12             | 4          | 4             | 0                            | 0          | 0             |
| Jonavos rajono                          | 210            | 74         | 74            | 209            | 74         | 74            | 209            | 73         | 73            | 0                            | -1         | -1            |
| Kaišiadorių rajono                      | 236            | 71         | 71            | 231            | 71         | 71            | 235            | 71         | 69            | 4                            | 0          | -2            |
| Kauno rajono                            | 325            | 119        | 115           | 330            | 110        | 110           | 348            | 108        | 108           | 18                           | -2         | -2            |
| Kėdainių rajono                         | 384            | 139        | 139           | 386            | 138        | 138           | 393            | 137        | 137           | 7                            | -1         | -1            |
| Prienų rajono                           | 145            | 65         | 65            | 145            | 58         | 58            | 143            | 60         | 60            | -2                           | 2          | 2             |
| Raseinių rajono                         | 238            | 59         | 59            | 238            | 53         | 53            | 239            | 55         | 55            | 1                            | 2          | 2             |
| <b>Iš viso Kauno apskrityje:</b>        | <b>1550</b>    | <b>531</b> | <b>527</b>    | <b>1551</b>    | <b>508</b> | <b>508</b>    | <b>1579</b>    | <b>508</b> | <b>506</b>    | <b>28</b>                    | <b>0</b>   | <b>-2</b>     |
| Kalvarijos                              | 90             | 31         | 31            | 89             | 30         | 30            | 89             | 30         | 30            | 0                            | 0          | 0             |
| Kazlų Rūdos                             | 62             | 26         | 26            | 65             | 26         | 26            | 65             | 26         | 26            | 0                            | 0          | 0             |
| Marijampolės                            | 171            | 76         | 76            | 171            | 76         | 76            | 126            | 53         | 53            | -45                          | -23        | -23           |
| Šakių rajono                            | 145            | 61         | 60            | 112            | 56         | 55            | 123            | 59         | 58            | 11                           | 3          | 3             |
| Vilkaviškio rajono                      | 212            | 89         | 89            | 200            | 86         | 86            | 194            | 86         | 86            | -6                           | 0          | 0             |
| <b>Iš viso Marijampolės apskrityje:</b> | <b>680</b>     | <b>283</b> | <b>282</b>    | <b>637</b>     | <b>274</b> | <b>273</b>    | <b>597</b>     | <b>254</b> | <b>253</b>    | <b>-40</b>                   | <b>-20</b> | <b>-20</b>    |
| <i>Iš viso regione:</i>                 | <i>2230</i>    | <i>814</i> | <i>809</i>    | <i>2188</i>    | <i>782</i> | <i>781</i>    | <i>2176</i>    | <i>762</i> | <i>759</i>    | <i>-12</i>                   | <i>-20</i> | <i>-22</i>    |

**Kauno regiono savivaldybių viešųjų bibliotekų miesto padalniuose vartotojams skirta darbo vietų (DV) ir kompiuterizuotų darbo vietų (KDV)  
2021-2023 m.**

| Miestas, rajonas                        | 2021 m.        |            |               | 2022 m.        |            |               | 2023 m.        |            |               | Pokytis, lyginant su 2022 m. |          |               |
|-----------------------------------------|----------------|------------|---------------|----------------|------------|---------------|----------------|------------|---------------|------------------------------|----------|---------------|
|                                         | DV vartotojams | Iš jų:     |               | DV vartotojams | Iš jų:     |               | DV vartotojams | Iš jų:     |               | DV vartotojams               | Iš jų:   |               |
|                                         |                | KDV        | KDV internet. |                | KDV        | KDV internet. |                | KDV        | KDV internet. |                              | KDV      | KDV internet. |
| Birštono                                | 7              | 3          | 3             | 7              | 3          | 3             | 7              | 3          | 3             | 0                            | 0        | 0             |
| Jonavos rajono                          | 52             | 10         | 10            | 52             | 10         | 10            | 52             | 10         | 10            | 0                            | 0        | 0             |
| Kaišiadorių rajono                      | 17             | 7          | 7             | 17             | 7          | 7             | 17             | 17         | 7             | 0                            | 10       | 0             |
| Kauno miesto                            | 446            | 108        | 106           | 426            | 105        | 105           | 426            | 103        | 103           | 0                            | -2       | -2            |
| Kauno rajono                            | 55             | 17         | 17            | 63             | 27         | 27            | 54             | 27         | 27            | -9                           | 0        | 0             |
| Kėdainių rajono                         | 31             | 10         | 10            | 32             | 10         | 10            | 32             | 10         | 10            | 0                            | 0        | 0             |
| Prienų rajono                           | 10             | 6          | 6             | 10             | 6          | 6             | 10             | 4          | 4             | 0                            | -2       | -2            |
| Raseinių rajono                         | 14             | 5          | 5             | 14             | 4          | 4             | 14             | 4          | 4             | 0                            | 0        | 0             |
| <b>Iš viso Kauno apskrityje:</b>        | <b>632</b>     | <b>166</b> | <b>164</b>    | <b>621</b>     | <b>172</b> | <b>172</b>    | <b>612</b>     | <b>178</b> | <b>168</b>    | <b>-9</b>                    | <b>6</b> | <b>-4</b>     |
| Marijampolės                            | 30             | 8          | 7             | 30             | 8          | 7             | 30             | 8          | 7             | 0                            | 0        | 0             |
| Šakių rajono                            | 17             | 11         | 11            | 14             | 9          | 9             | 15             | 9          | 9             | 1                            | 0        | 0             |
| Vilkaviškio rajono                      | 26             | 12         | 12            | 26             | 12         | 12            | 26             | 12         | 12            | 0                            | 0        | 0             |
| <b>Iš viso Marijampolės apskrityje:</b> | <b>73</b>      | <b>31</b>  | <b>30</b>     | <b>70</b>      | <b>29</b>  | <b>28</b>     | <b>71</b>      | <b>29</b>  | <b>28</b>     | <b>1</b>                     | <b>0</b> | <b>0</b>      |
| <i>Iš viso regione:</i>                 | <i>705</i>     | <i>197</i> | <i>194</i>    | <i>691</i>     | <i>201</i> | <i>200</i>    | <i>683</i>     | <i>207</i> | <i>196</i>    | <i>-8</i>                    | <i>6</i> | <i>-4</i>     |

27 paveikslas. **Kauno regiono savivaldybių viešosiose bibliotekose vartotojams skirta kompiuterizuotų darbo vietų (KDV) 2013-2023 m.**





## Kauno regiono savivaldybių viešųjų bibliotekų (SVB) lankytojų interneto seansų skaičius 2021-2023 m.

| Savivaldybė                             | 2021 m.                             |                                               | 2022 m.                             |                                               | 2023 m.                             |                                               | Pokytis, lyginant su 2022 m. |                               |
|-----------------------------------------|-------------------------------------|-----------------------------------------------|-------------------------------------|-----------------------------------------------|-------------------------------------|-----------------------------------------------|------------------------------|-------------------------------|
|                                         | Interneto seansų skaičius (iš viso) | Seansų skaičius, tenkantis vienai bibliotekai | Interneto seansų skaičius (iš viso) | Seansų skaičius, tenkantis vienai bibliotekai | Interneto seansų skaičius (iš viso) | Seansų skaičius, tenkantis vienai bibliotekai | Seansų skaičius (+,-)        | Seansų 1-ai bibliotekai (+,-) |
|                                         |                                     |                                               |                                     |                                               |                                     |                                               |                              |                               |
| Birštono                                | 5376                                | 1344,0                                        | 7149                                | 1787,3                                        | 10003                               | 2500,8                                        | 2854                         | 713,5                         |
| Jonavos rajono                          | 28616                               | 1683,3                                        | 31038                               | 1825,8                                        | 33166                               | 1950,9                                        | 2128                         | 125,2                         |
| Kaišiadorių rajono                      | 26160                               | 1090,0                                        | 28708                               | 1196,2                                        | 35829                               | 1492,9                                        | 7121                         | 296,7                         |
| Kauno miesto                            | 265265                              | 12631,7                                       | 103534                              | 5449,2                                        | 112479                              | 5919,9                                        | 8945                         | 470,8                         |
| Kauno rajono                            | 54320                               | 1752,3                                        | 110955                              | 3579,2                                        | 110715                              | 3571,5                                        | -240                         | -7,7                          |
| Kėdainių rajono                         | 61255                               | 1531,4                                        | 225165                              | 5629,1                                        | 135688                              | 3392,2                                        | -89477                       | -2236,9                       |
| Prienų rajono                           | 22454                               | 1181,8                                        | 28275                               | 1488,2                                        | 31282                               | 1646,4                                        | 3007                         | 158,3                         |
| Raseinių rajono                         | 19086                               | 795,3                                         | 36045                               | 1501,9                                        | 45997                               | 1916,5                                        | 9952                         | 414,7                         |
| <b>Iš viso Kauno apskrityje:</b>        | <b>482532</b>                       | <b>2680,7</b>                                 | <b>570869</b>                       | <b>3207,1</b>                                 | <b>515159</b>                       | <b>2894,2</b>                                 | <b>-55710</b>                | <b>-313,0</b>                 |
| Kalvarijos                              | 38532                               | 3502,9                                        | 92382                               | 8398,4                                        | 113708                              | 10337,1                                       | 21326                        | 1938,7                        |
| Kazlų Rūdos                             | 2688                                | 244,4                                         | 7992                                | 726,5                                         | 13051                               | 1186,5                                        | 5059                         | 459,9                         |
| Marijampolės                            | 9465                                | 411,5                                         | 22625                               | 983,7                                         | 19702                               | 1313,5                                        | -2923                        | 329,8                         |
| Šakių rajono                            | 6909                                | 345,5                                         | 24262                               | 1347,9                                        | 18064                               | 1003,6                                        | -6198                        | -344,3                        |
| Vilkaviškio rajono                      | 18423                               | 635,3                                         | 31968                               | 1229,5                                        | 15232                               | 585,8                                         | -16736                       | -643,7                        |
| <b>Iš viso Marijampolės apskrityje:</b> | <b>76017</b>                        | <b>808,7</b>                                  | <b>179229</b>                       | <b>2013,8</b>                                 | <b>179757</b>                       | <b>2219,2</b>                                 | <b>528</b>                   | <b>205,4</b>                  |
| <i>Iš viso regione:</i>                 | <i>558549</i>                       | <i>2038,5</i>                                 | <i>750098</i>                       | <i>2809,4</i>                                 | <i>694916</i>                       | <i>2683,1</i>                                 | <i>-55182</i>                | <i>-126,3</i>                 |

Kauno regiono savivaldybių centrų viešųjų bibliotekų (VB) lankytojų interneto seansų skaičius 2021-2023 m.

| Savivaldybė                             | 2021 m.                             |                                               | 2022 m.                             |                                               | 2023 m.                             |                                               | Pokytis, lyginant su 2022 m. |                               |
|-----------------------------------------|-------------------------------------|-----------------------------------------------|-------------------------------------|-----------------------------------------------|-------------------------------------|-----------------------------------------------|------------------------------|-------------------------------|
|                                         | Interneto seansų skaičius (iš viso) | Seansų skaičius, tenkantis vienai bibliotekai | Interneto seansų skaičius (iš viso) | Seansų skaičius, tenkantis vienai bibliotekai | Interneto seansų skaičius (iš viso) | Seansų skaičius, tenkantis vienai bibliotekai | Seansų skaičius (+,-)        | Seansų 1-ai bibliotekai (+,-) |
|                                         |                                     |                                               |                                     |                                               |                                     |                                               |                              |                               |
| Birštono                                | 3864                                | 3864,0                                        | 5726                                | 5726,0                                        | 4456                                | 4456,0                                        | -1270                        | -1270,0                       |
| Jonavos rajono                          | 4598                                | 4598,0                                        | 9817                                | 9817,0                                        | 10167                               | 10167,0                                       | 350                          | 350,0                         |
| Kaišiadorių rajono                      | 17321                               | 17321,0                                       | 12695                               | 12695,0                                       | 13680                               | 13680,0                                       | 985                          | 985,0                         |
| Kauno miesto                            | 186703                              | 186703,0                                      | 33602                               | 33602,0                                       | 36854                               | 36854,0                                       | 3252                         | 3252,0                        |
| Kauno rajono                            | 7393                                | 7393,0                                        | 16169                               | 16169,0                                       | 25533                               | 25533,0                                       | 9364                         | 9364,0                        |
| Kėdainių rajono                         | 22591                               | 22591,0                                       | 121431                              | 121431,0                                      | 29649                               | 29649,0                                       | -91782                       | -91782,0                      |
| Prienų rajono                           | 19110                               | 19110,0                                       | 18383                               | 18383,0                                       | 21570                               | 21570,0                                       | 3187                         | 3187,0                        |
| Raseinių rajono                         | 7227                                | 7227,0                                        | 12279                               | 12279,0                                       | 17211                               | 17211,0                                       | 4932                         | 4932,0                        |
| <b>Iš viso Kauno apskrityje:</b>        | <b>268807</b>                       | <b>33600,9</b>                                | <b>230102</b>                       | <b>28762,8</b>                                | <b>159120</b>                       | <b>19890,0</b>                                | <b>-70982</b>                | <b>-8872,8</b>                |
| Kalvarijos                              | 31651                               | 31651,0                                       | 81442                               | 81442,0                                       | 106235                              | 106235,0                                      | 24793                        | 24793,0                       |
| Kazlų Rūdos                             | 1583                                | 1583,0                                        | 5019                                | 5019,0                                        | 9194                                | 9194,0                                        | 4175                         | 4175,0                        |
| Marijampolės                            | 3662                                | 3662,0                                        | 7980                                | 7980,0                                        | 10447                               | 10447,0                                       | 2467                         | 2467,0                        |
| Šakių rajono                            | 2185                                | 2185,0                                        | 13348                               | 13348,0                                       | 6344                                | 6344,0                                        | -7004                        | -7004,0                       |
| Vilkaviškio rajono                      | 9524                                | 9524,0                                        | 21417                               | 21417,0                                       | 4977                                | 4977,0                                        | -16440                       | -16440,0                      |
| <b>Iš viso Marijampolės apskrityje:</b> | <b>48605</b>                        | <b>9721,0</b>                                 | <b>129206</b>                       | <b>25841,2</b>                                | <b>137197</b>                       | <b>27439,4</b>                                | <b>7991</b>                  | <b>1598,2</b>                 |
| <i>Iš viso regione:</i>                 | <i>317412</i>                       | <i>24416,3</i>                                | <i>359308</i>                       | <i>27639,1</i>                                | <i>296317</i>                       | <i>22793,6</i>                                | <i>-62991</i>                | <i>-4845,5</i>                |

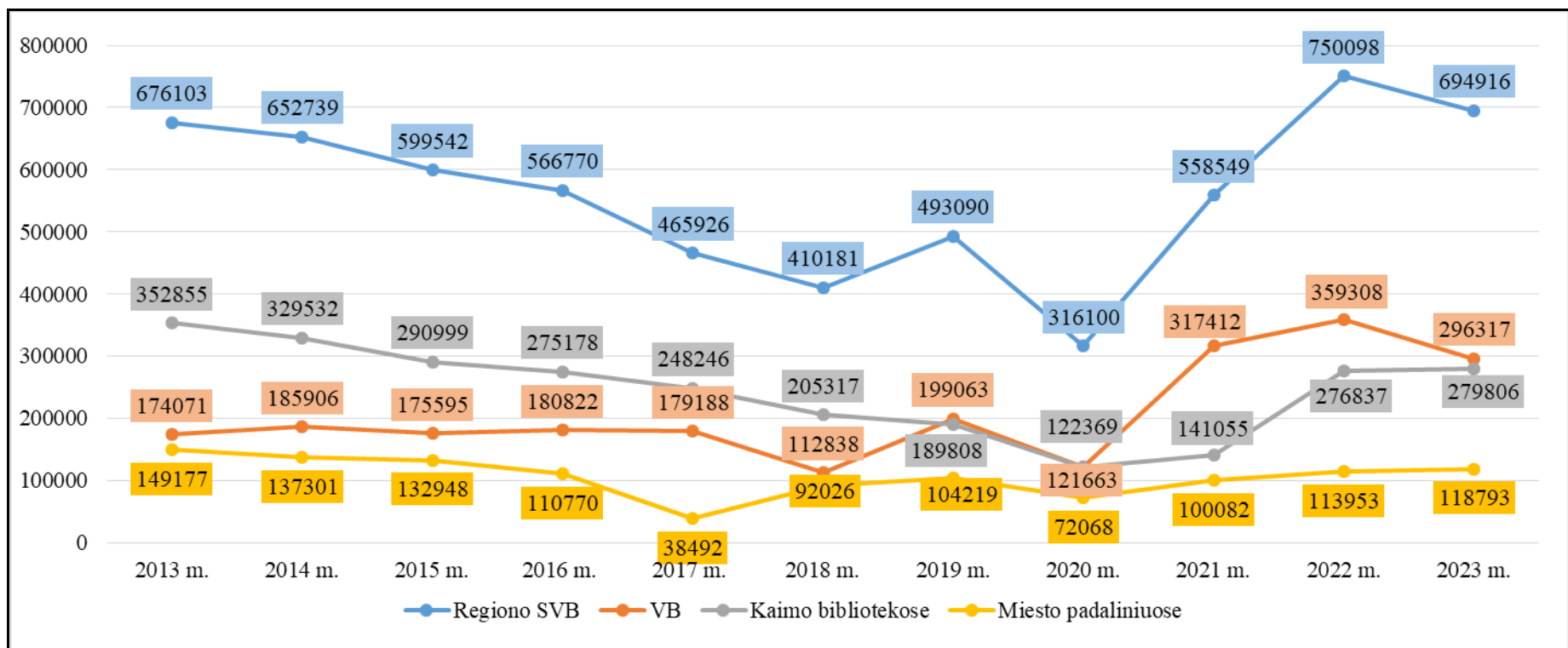
Kauno regiono savivaldybių kaimo bibliotekų lankytojų interneto seansų skaičius 2021-2023 m.

| Savivaldybė                             | 2021 m.                             |                                               | 2022 m.                             |                                               | 2023 m.                             |                                               | Pokytis, lyginant su 2022 m. |                               |
|-----------------------------------------|-------------------------------------|-----------------------------------------------|-------------------------------------|-----------------------------------------------|-------------------------------------|-----------------------------------------------|------------------------------|-------------------------------|
|                                         | Interneto seansų skaičius (iš viso) | Seansų skaičius, tenkantis vienai bibliotekai | Interneto seansų skaičius (iš viso) | Seansų skaičius, tenkantis vienai bibliotekai | Interneto seansų skaičius (iš viso) | Seansų skaičius, tenkantis vienai bibliotekai | Seansų skaičius (+,-)        | Seansų 1-ai bibliotekai (+,-) |
|                                         |                                     |                                               |                                     |                                               |                                     |                                               |                              |                               |
| Birštono                                | 537                                 | 268,5                                         | 366                                 | 183,0                                         | 4997                                | 2498,5                                        | 4631                         | 2315,5                        |
| Jonavos rajono                          | 20420                               | 1361,3                                        | 16595                               | 1106,3                                        | 18506                               | 1233,7                                        | 1911                         | 127,4                         |
| Kaišiadorių rajono                      | 7929                                | 360,4                                         | 15418                               | 700,8                                         | 21544                               | 979,3                                         | 6126                         | 278,5                         |
| Kauno rajono                            | 37493                               | 1442,0                                        | 79433                               | 3055,1                                        | 71424                               | 2747,1                                        | -8009                        | -308,0                        |
| Kėdainių rajono                         | 35637                               | 963,2                                         | 90612                               | 2449,0                                        | 95211                               | 2573,3                                        | 4599                         | 124,3                         |
| Prienų rajono                           | 3223                                | 146,5                                         | 9686                                | 569,8                                         | 9179                                | 539,9                                         | -507                         | -29,8                         |
| Raseinių rajono                         | 10400                               | 452,2                                         | 19932                               | 906,0                                         | 23279                               | 1058,1                                        | 3347                         | 152,1                         |
| <b>Iš viso Kauno apskrityje:</b>        | <b>115639</b>                       | <b>786,7</b>                                  | <b>232042</b>                       | <b>1645,7</b>                                 | <b>244140</b>                       | <b>1731,5</b>                                 | <b>12098</b>                 | <b>85,8</b>                   |
| Kalvarijos                              | 6881                                | 688,1                                         | 10940                               | 1094,0                                        | 7473                                | 747,3                                         | -3467                        | -346,7                        |
| Kazlų Rūdos                             | 1105                                | 110,5                                         | 2973                                | 297,3                                         | 3857                                | 385,7                                         | 884                          | 88,4                          |
| Marijampolės                            | 5075                                | 241,7                                         | 13131                               | 625,3                                         | 6911                                | 531,6                                         | -6220                        | -93,7                         |
| Šakių rajono                            | 4038                                | 224,3                                         | 8192                                | 546,1                                         | 8026                                | 535,1                                         | -166                         | -11,1                         |
| Vilkaviškio rajono                      | 8317                                | 286,8                                         | 9559                                | 415,6                                         | 9399                                | 408,7                                         | -160                         | -7,0                          |
| <b>Iš viso Marijampolės apskrityje:</b> | <b>25416</b>                        | <b>288,8</b>                                  | <b>44795</b>                        | <b>567,0</b>                                  | <b>35666</b>                        | <b>502,3</b>                                  | <b>-9129</b>                 | <b>-64,7</b>                  |
| <i>Iš viso regione:</i>                 | <i>141055</i>                       | <i>600,2</i>                                  | <i>276837</i>                       | <i>1258,4</i>                                 | <i>279806</i>                       | <i>1319,8</i>                                 | <i>2969</i>                  | <i>61,5</i>                   |

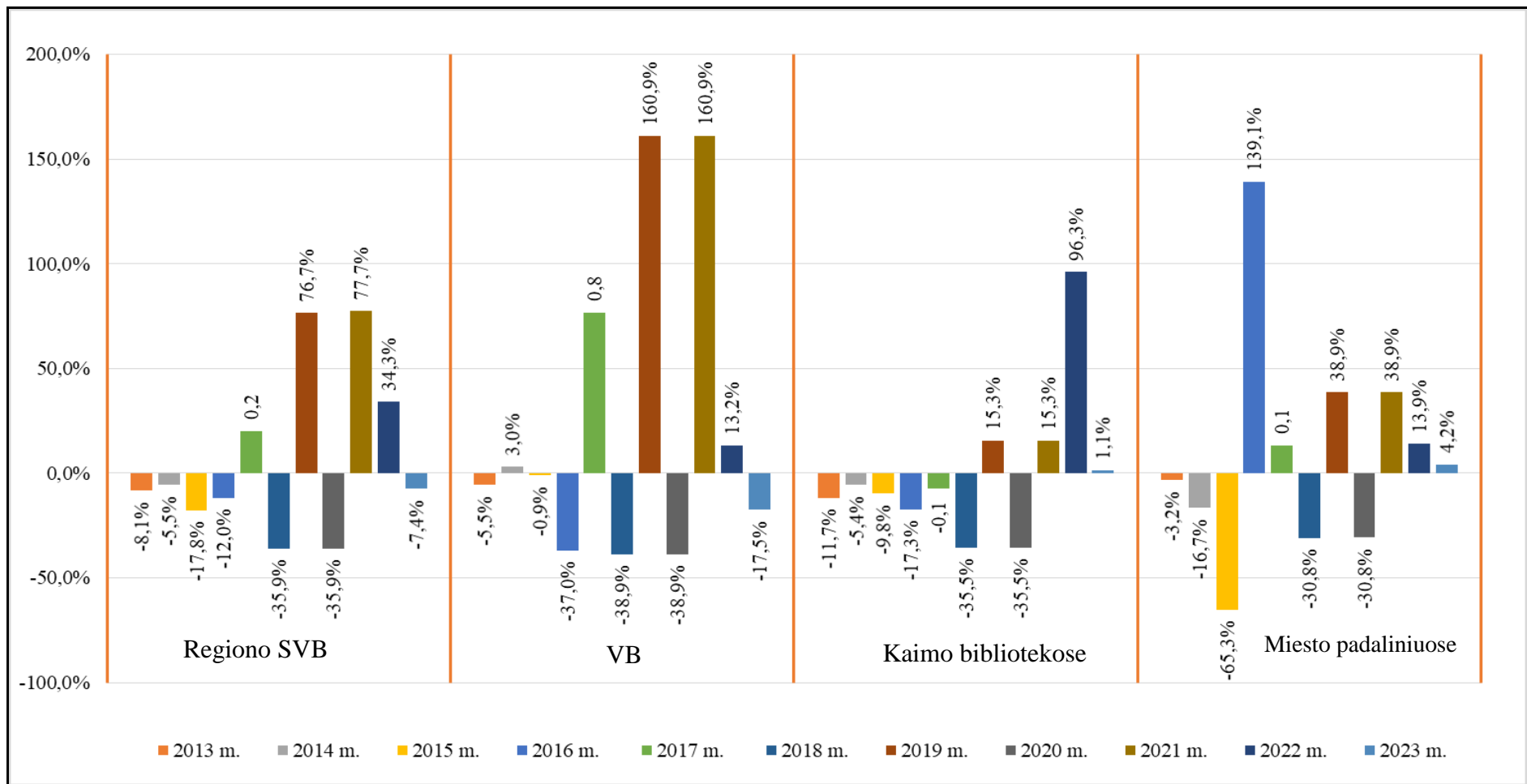
## Kauno regiono savivaldybių viešųjų bibliotekų miesto padalinių lankytojų interneto seansų skaičius 2021-2023 m.

| Savivaldybė                             | 2021 m.                             |                                               | 2022 m.                             |                                               | 2023 m.                             |                                               | Pokytis, lyginant su 2022 m. |                               |
|-----------------------------------------|-------------------------------------|-----------------------------------------------|-------------------------------------|-----------------------------------------------|-------------------------------------|-----------------------------------------------|------------------------------|-------------------------------|
|                                         | Interneto seansų skaičius (iš viso) | Seansų skaičius, tenkantis vienai bibliotekai | Interneto seansų skaičius (iš viso) | Seansų skaičius, tenkantis vienai bibliotekai | Interneto seansų skaičius (iš viso) | Seansų skaičius, tenkantis vienai bibliotekai | Seansų skaičius (+,-)        | Seansų 1-ai bibliotekai (+,-) |
|                                         |                                     |                                               |                                     |                                               |                                     |                                               |                              |                               |
| Birštono                                | 975                                 | 975,0                                         | 1057                                | 1057,0                                        | 550                                 | 550,0                                         | -507                         | -507,0                        |
| Jonavos rajono                          | 3598                                | 3598,0                                        | 4626                                | 4626,0                                        | 4493                                | 4493,0                                        | -133                         | -133,0                        |
| Kaišiadorių rajono                      | 910                                 | 910,0                                         | 595                                 | 595,0                                         | 605                                 | 605,0                                         | 10                           | 10,0                          |
| Kauno miesto                            | 78562                               | 3928,1                                        | 69932                               | 3885,1                                        | 75625                               | 4201,4                                        | 5693                         | 316,3                         |
| Kauno rajono                            | 9434                                | 2358,5                                        | 15353                               | 3838,3                                        | 13758                               | 3439,5                                        | -1595                        | -398,8                        |
| Kėdainių rajono                         | 3027                                | 1513,5                                        | 13122                               | 6561,0                                        | 10828                               | 5414,0                                        | -2294                        | -1147,0                       |
| Prienų rajono                           | 121                                 | 121,0                                         | 206                                 | 206,0                                         | 533                                 | 533,0                                         | 327                          | 327,0                         |
| Raseinių rajono                         | 1459                                | 1459,0                                        | 3834                                | 3834,0                                        | 5507                                | 5507,0                                        | 1673                         | 1673,0                        |
| <b>Iš viso Kauno apskrityje:</b>        | <b>98086</b>                        | <b>3164,1</b>                                 | <b>108725</b>                       | <b>3749,1</b>                                 | <b>111899</b>                       | <b>3858,6</b>                                 | <b>3174</b>                  | <b>109,4</b>                  |
| Marijampolės                            | 728                                 | 728,0                                         | 1514                                | 1514,0                                        | 2344                                | 2344,0                                        | 830                          | 830,0                         |
| Šakių rajono                            | 686                                 | 343,0                                         | 2722                                | 1361,0                                        | 3694                                | 1847,0                                        | 972                          | 486,0                         |
| Vilkaviškio rajono                      | 582                                 | 291,0                                         | 992                                 | 496,0                                         | 856                                 | 428,0                                         | -136                         | -68,0                         |
| <b>Iš viso Marijampolės apskrityje:</b> | <b>1996</b>                         | <b>399,2</b>                                  | <b>5228</b>                         | <b>1045,6</b>                                 | <b>6894</b>                         | <b>1378,8</b>                                 | <b>1666</b>                  | <b>333,2</b>                  |
| <i>Iš viso regione:</i>                 | <i>100082</i>                       | <i>2780,1</i>                                 | <i>113953</i>                       | <i>3351,6</i>                                 | <i>118793</i>                       | <i>3493,9</i>                                 | <i>4840</i>                  | <i>142,4</i>                  |

28 paveikslas. **Kauno regiono savivaldybių bibliotekų lankytojų interneto seansų skaičius 2013-2023 m.**



29 paveikslas. Kauno regiono savivaldybių bibliotekų lankytojų interneto seansų skaičiaus pokytis (procentai) 2013-2023 m.



**Kauno regiono savivaldybių viešųjų bibliotekų (SVB) virtualių lankytojų skaičius 2021-2023 m.**

| Savivaldybė                             | Virtualių apsilankymų skaičius (iš viso) |               |               | Pokytis (+,-), lyginant su 2022 m. |
|-----------------------------------------|------------------------------------------|---------------|---------------|------------------------------------|
|                                         | 2021 m.                                  | 2022 m.       | 2023 m.       |                                    |
| Birštono                                | 10926                                    | 8473          | 8067          | -406                               |
| Jonavos rajono                          | 29534                                    | 22534         | 20773         | -1761                              |
| Kaišiadorių rajono                      | 32714                                    | 7262          | 642           | -6620                              |
| Kauno miesto                            | 103947                                   | 95377         | 87382         | -7995                              |
| Kauno rajono                            | 199016                                   | 189219        | 201057        | 11838                              |
| Kėdainių rajono                         | 94604                                    | 72048         | 97959         | 25911                              |
| Prienų rajono                           | 71762                                    | 45582         | 101047        | 55465                              |
| Raseinių rajono                         | 16744                                    | 7697          | 3312          | -4385                              |
| <b>Iš viso Kauno apskrityje:</b>        | <b>559247</b>                            | <b>448192</b> | <b>520239</b> | <b>72047</b>                       |
| Kalvarijos                              | 5478                                     | 9486          | 9217          | -269                               |
| Kazlų Rūdos                             | 12193                                    | 13034         | 13911         | 877                                |
| Marijampolės                            | 92675                                    | 50019         | 41470         | -8549                              |
| Šakių rajono                            | 0                                        | 0             | 0             | 0                                  |
| Vilkaviškio rajono                      | 33620                                    | 15237         | 33321         | 18084                              |
| <b>Iš viso Marijampolės apskrityje:</b> | <b>143966</b>                            | <b>87776</b>  | <b>97919</b>  | <b>10143</b>                       |
| <i>Iš viso regione:</i>                 | <i>703213</i>                            | <i>535968</i> | <i>618158</i> | <i>82190</i>                       |

## Kauno regiono savivaldybių viešųjų bibliotekų (SVB) lankytojų atsisiųstųjų elektroninių dokumentų ir įrašų skaičius 2021-2023 m.

| Savivaldybė                             | Atsisiųstųjų dokumentų skaičius (iš viso) |              |             | Pokytis (+,-), lyginant su 2022 m. | Atsisiųstųjų įrašų skaičius (iš viso) |             |             | Pokytis (+,-), lyginant su 2022 m. |
|-----------------------------------------|-------------------------------------------|--------------|-------------|------------------------------------|---------------------------------------|-------------|-------------|------------------------------------|
|                                         | 2021 m.                                   | 2022 m.      | 2023 m.     |                                    | 2021 m.                               | 2022 m.     | 2023 m.     |                                    |
| Birštono                                | 744                                       | 756          | 103         | -653                               | 744                                   | 756         | 103         | -653                               |
| Jonavos rajono                          | 1224                                      | 2973         | 1681        | -1292                              | 10510                                 | 0           | 0           | 0                                  |
| Kaišiadorių rajono                      | 385                                       | 2676         | 0           | -2676                              | 7050                                  | 0           | 0           | 0                                  |
| Kauno miesto                            | 0                                         | 0            | 0           | 0                                  | 0                                     | 0           | 0           | 0                                  |
| Kauno rajono                            | 0                                         | 0            | 0           | 0                                  | 0                                     | 0           | 0           | 0                                  |
| Kėdainių rajono                         | 0                                         | 0            | 0           | 0                                  | 0                                     | 0           | 0           | 0                                  |
| Prienų rajono                           | 4220                                      | 3146         | 3600        | 454                                | 3129                                  | 3926        | 0           | -3926                              |
| Raseinių rajono                         | 0                                         | 0            | 91          | 91                                 | 0                                     | 0           | 0           | 0                                  |
| <b>Iš viso Kauno apskrityje:</b>        | <b>6573</b>                               | <b>9551</b>  | <b>5475</b> | <b>-4076</b>                       | <b>21433</b>                          | <b>4682</b> | <b>103</b>  | <b>-4579</b>                       |
| Kalvarijos                              | 885                                       | 1108         | 207         | -901                               | 168                                   | 2911        | 0           | -2911                              |
| Kazlų Rūdos                             | 3877                                      | 3794         | 3959        | 165                                | 1999                                  | 0           | 1931        | 1931                               |
| Marijampolės                            | 0                                         | 0            | 0           | 0                                  | 0                                     | 0           | 0           | 0                                  |
| Šakių rajono                            | 0                                         | 0            | 0           | 0                                  | 0                                     | 0           | 0           | 0                                  |
| Vilkaviškio rajono                      | 0                                         | 0            | 0           | 0                                  | 8509                                  | 0           | 0           | 0                                  |
| <b>Iš viso Marijampolės apskrityje:</b> | <b>4762</b>                               | <b>4902</b>  | <b>4166</b> | <b>-736</b>                        | <b>10676</b>                          | <b>2911</b> | <b>1931</b> | <b>-980</b>                        |
| <i>Iš viso regione:</i>                 | <i>11335</i>                              | <i>14453</i> | <i>9641</i> | <i>-4812</i>                       | <i>32109</i>                          | <i>7593</i> | <i>2034</i> | <i>-5559</i>                       |



Kauno regiono savivaldybių viešųjų bibliotekų (SVB) darbuotojai 2021-2023 m.

| Savivaldybė        |         | Iš viso darbuotojų | Profesionalių bibliotekininkų |                        |                          |      |               |      |                            |      |               |      |                      |      |
|--------------------|---------|--------------------|-------------------------------|------------------------|--------------------------|------|---------------|------|----------------------------|------|---------------|------|----------------------|------|
|                    |         |                    | Iš viso                       | Dirbančių nepilną d.d. | Su aukščiau išsilavinimu |      |               |      | Su aukštesniu išsilavinimu |      |               |      | Su kitu išsilavinimu |      |
|                    |         |                    |                               |                        | Iš viso                  | %    | Bibliotekiniu |      | Iš viso                    | %    | Bibliotekiniu |      | Iš viso              | %    |
|                    |         |                    |                               |                        |                          |      | Iš viso       | %    |                            |      | Iš viso       | %    |                      |      |
| Birštono           | 2021 m. | 18                 | 13                            | 4                      | 11                       | 84,6 | 4             | 30,8 | 2                          | 15,4 | 1             | 7,7  | 0                    | 0,0  |
|                    | 2022 m. | 18                 | 13                            | 5                      | 11                       | 84,6 | 5             | 38,5 | 2                          | 15,4 | 1             | 7,7  | 0                    | 0,0  |
|                    | 2023 m. | 18                 | 13                            | 5                      | 11                       | 84,6 | 5             | 38,5 | 2                          | 15,4 | 1             | 7,7  | 0                    | 0,0  |
| Jonavos rajono     | 2021 m. | 49                 | 39                            | 6                      | 22                       | 56,4 | 11            | 28,2 | 12                         | 30,8 | 8             | 20,5 | 5                    | 12,8 |
|                    | 2022 m. | 49                 | 39                            | 6                      | 24                       | 61,5 | 9             | 23,1 | 12                         | 30,8 | 8             | 20,5 | 3                    | 7,7  |
|                    | 2023 m. | 52                 | 43                            | 7                      | 27                       | 62,8 | 10            | 23,3 | 12                         | 27,9 | 7             | 16,3 | 4                    | 9,3  |
| Kaišiadorių rajono | 2021 m. | 47                 | 38                            | 19                     | 9                        | 23,7 | 3             | 7,9  | 26                         | 68,4 | 16            | 42,1 | 3                    | 7,9  |
|                    | 2022 m. | 47                 | 38                            | 19                     | 9                        | 23,7 | 3             | 7,9  | 26                         | 68,4 | 16            | 42,1 | 3                    | 7,9  |
|                    | 2023 m. | 47                 | 38                            | 18                     | 10                       | 26,3 | 3             | 7,9  | 25                         | 65,8 | 16            | 42,1 | 3                    | 7,9  |
| Kauno miesto       | 2021 m. | 94                 | 80                            | 3                      | 67                       | 83,8 | 31            | 38,8 | 13                         | 16,3 | 7             | 8,8  | 0                    | 0,0  |
|                    | 2022 m. | 94                 | 79                            | 3                      | 68                       | 86,1 | 29            | 36,7 | 11                         | 13,9 | 6             | 7,6  | 0                    | 0,0  |
|                    | 2023 m. | 91                 | 78                            | 5                      | 68                       | 87,2 | 29            | 37,2 | 10                         | 12,8 | 5             | 6,4  | 0                    | 0,0  |
| Kauno rajono       | 2021 m. | 67                 | 51                            | 12                     | 42                       | 82,4 | 8             | 15,7 | 9                          | 17,6 | 4             | 7,8  | 0                    | 0,0  |
|                    | 2022 m. | 65                 | 52                            | 14                     | 45                       | 86,5 | 8             | 15,4 | 7                          | 13,5 | 4             | 7,7  | 0                    | 0,0  |
|                    | 2023 m. | 65                 | 52                            | 14                     | 44                       | 84,6 | 8             | 15,4 | 7                          | 13,5 | 4             | 7,7  | 1                    | 1,9  |
| Kėdainių rajono    | 2021 m. | 76                 | 60                            | 25                     | 32                       | 53,3 | 21            | 35,0 | 24                         | 40,0 | 15            | 25,0 | 4                    | 6,7  |
|                    | 2022 m. | 77                 | 62                            | 27                     | 36                       | 58,1 | 19            | 30,6 | 22                         | 35,5 | 12            | 19,4 | 4                    | 6,5  |
|                    | 2023 m. | 75                 | 62                            | 27                     | 37                       | 59,7 | 19            | 30,6 | 18                         | 29,0 | 11            | 17,7 | 7                    | 11,3 |
| Prienų rajono      | 2021 m. | 45                 | 37                            | 6                      | 24                       | 64,9 | 6             | 16,2 | 13                         | 35,1 | 8             | 21,6 | 0                    | 0,0  |
|                    | 2022 m. | 48                 | 40                            | 4                      | 26                       | 65,0 | 6             | 15,0 | 14                         | 35,0 | 8             | 20,0 | 0                    | 0,0  |
|                    | 2023 m. | 48                 | 40                            | 2                      | 26                       | 65,0 | 6             | 15,0 | 14                         | 35,0 | 8             | 20,0 | 0                    | 0,0  |
| Raseinių rajono    | 2021 m. | 50                 | 41                            | 15                     | 24                       | 58,5 | 11            | 26,8 | 15                         | 36,6 | 9             | 22,0 | 2                    | 4,9  |
|                    | 2022 m. | 53                 | 40                            | 14                     | 24                       | 60,0 | 11            | 27,5 | 13                         | 32,5 | 9             | 22,5 | 3                    | 7,5  |
|                    | 2023 m. | 51                 | 38                            | 11                     | 25                       | 65,8 | 12            | 31,6 | 11                         | 28,9 | 8             | 21,1 | 2                    | 5,3  |

|                                         |                |            |            |            |            |             |            |             |            |             |            |             |           |            |
|-----------------------------------------|----------------|------------|------------|------------|------------|-------------|------------|-------------|------------|-------------|------------|-------------|-----------|------------|
| <b>Iš viso Kauno apskrityje:</b>        | <b>2021 m.</b> | <b>446</b> | <b>359</b> | <b>90</b>  | <b>231</b> | <b>64,3</b> | <b>95</b>  | <b>26,5</b> | <b>114</b> | <b>31,8</b> | <b>68</b>  | <b>18,9</b> | <b>14</b> | <b>3,9</b> |
|                                         | <b>2022 m.</b> | <b>451</b> | <b>363</b> | <b>92</b>  | <b>243</b> | <b>66,9</b> | <b>90</b>  | <b>24,8</b> | <b>107</b> | <b>29,5</b> | <b>64</b>  | <b>17,6</b> | <b>13</b> | <b>3,6</b> |
|                                         | <b>2023 m.</b> | <b>447</b> | <b>364</b> | <b>89</b>  | <b>248</b> | <b>68,1</b> | <b>92</b>  | <b>25,3</b> | <b>99</b>  | <b>27,2</b> | <b>60</b>  | <b>16,5</b> | <b>17</b> | <b>4,7</b> |
| Kalvarijos                              | 2021 m.        | 26         | 19         | 11         | 5          | 26,3        | 3          | 15,8        | 10         | 52,6        | 4          | 21,1        | 4         | 21,1       |
|                                         | 2022 m.        | 26         | 19         | 11         | 5          | 26,3        | 3          | 15,8        | 10         | 52,6        | 4          | 21,1        | 4         | 21,1       |
|                                         | 2023 m.        | 28         | 21         | 11         | 4          | 19,0        | 3          | 14,3        | 13         | 61,9        | 4          | 19,0        | 4         | 19,0       |
| Kazlų Rūdos                             | 2021 m.        | 23         | 18         | 11         | 11         | 61,1        | 3          | 16,7        | 6          | 33,3        | 2          | 11,1        | 1         | 5,6        |
|                                         | 2022 m.        | 23         | 18         | 11         | 12         | 66,7        | 3          | 16,7        | 5          | 27,8        | 2          | 11,1        | 1         | 5,6        |
|                                         | 2023 m.        | 24         | 18         | 11         | 10         | 55,6        | 2          | 11,1        | 6          | 33,3        | 2          | 11,1        | 2         | 11,1       |
| Marijampolės                            | 2021 m.        | 67         | 46         | 4          | 23         | 50,0        | 9          | 19,6        | 20         | 43,5        | 7          | 15,2        | 3         | 6,5        |
|                                         | 2022 m.        | 64         | 45         | 4          | 24         | 53,3        | 8          | 17,8        | 18         | 40,0        | 9          | 20,0        | 3         | 6,7        |
|                                         | 2023 m.        | 54         | 37         | 1          | 20         | 54,1        | 8          | 21,6        | 16         | 43,2        | 9          | 24,3        | 1         | 2,7        |
| Šakių rajono                            | 2021 m.        | 40         | 36         | 10         | 22         | 61,1        | 2          | 5,6         | 13         | 36,1        | 9          | 25,0        | 1         | 2,8        |
|                                         | 2022 m.        | 35         | 31         | 10         | 20         | 64,5        | 3          | 9,7         | 10         | 32,3        | 6          | 19,4        | 1         | 3,2        |
|                                         | 2023 m.        | 36         | 32         | 7          | 22         | 68,8        | 3          | 9,4         | 9          | 28,1        | 5          | 15,6        | 1         | 3,1        |
| Vilkaviškio rajono                      | 2021 m.        | 58         | 47         | 12         | 21         | 44,7        | 7          | 14,9        | 21         | 44,7        | 14         | 29,8        | 5         | 10,6       |
|                                         | 2022 m.        | 57         | 48         | 10         | 24         | 50,0        | 6          | 12,5        | 20         | 41,7        | 13         | 27,1        | 4         | 8,3        |
|                                         | 2023 m.        | 56         | 48         | 10         | 24         | 50          | 6          | 12,5        | 20         | 41,7        | 13         | 27,1        | 4         | 8,3        |
| <b>Iš viso Marijampolės apskrityje:</b> | <b>2021 m.</b> | <b>214</b> | <b>166</b> | <b>48</b>  | <b>82</b>  | <b>49,4</b> | <b>24</b>  | <b>14,5</b> | <b>70</b>  | <b>42,2</b> | <b>36</b>  | <b>21,7</b> | <b>14</b> | <b>8,4</b> |
|                                         | <b>2022 m.</b> | <b>205</b> | <b>161</b> | <b>46</b>  | <b>85</b>  | <b>52,8</b> | <b>23</b>  | <b>14,3</b> | <b>63</b>  | <b>39,1</b> | <b>34</b>  | <b>21,1</b> | <b>13</b> | <b>8,1</b> |
|                                         | <b>2023 m.</b> | <b>198</b> | <b>156</b> | <b>40</b>  | <b>80</b>  | <b>51,3</b> | <b>22</b>  | <b>14,1</b> | <b>64</b>  | <b>41,0</b> | <b>33</b>  | <b>21,2</b> | <b>12</b> | <b>7,7</b> |
| <i>Iš viso regione:</i>                 | <i>2021 m.</i> | <i>660</i> | <i>525</i> | <i>138</i> | <i>313</i> | <i>59,6</i> | <i>119</i> | <i>22,7</i> | <i>184</i> | <i>35,0</i> | <i>104</i> | <i>19,8</i> | <i>28</i> | <i>5,3</i> |
|                                         | <i>2022 m.</i> | <i>656</i> | <i>524</i> | <i>138</i> | <i>328</i> | <i>62,6</i> | <i>113</i> | <i>21,6</i> | <i>170</i> | <i>32,4</i> | <i>98</i>  | <i>18,7</i> | <i>26</i> | <i>5,0</i> |
|                                         | <i>2023 m.</i> | <i>645</i> | <i>520</i> | <i>129</i> | <i>328</i> | <i>63,1</i> | <i>114</i> | <i>21,9</i> | <i>163</i> | <i>31,3</i> | <i>93</i>  | <i>17,9</i> | <i>29</i> | <i>5,6</i> |

Kauno regiono savivaldybių centrų viešųjų bibliotekų (VB) darbuotojai 2021-2023 m.

| Savivaldybė        |         | Iš viso darbuotojų | Profesionalių bibliotekininkų |                        |                           |       |               |      |                              |      |               |      |                      |     |
|--------------------|---------|--------------------|-------------------------------|------------------------|---------------------------|-------|---------------|------|------------------------------|------|---------------|------|----------------------|-----|
|                    |         |                    | Iš viso                       | Dirbančių nepilną d.d. | Su aukštuoju išsilavinimu |       |               |      | Su aukštesnioju išsilavinimu |      |               |      | Su kitu išsilavinimu |     |
|                    |         |                    |                               |                        | Iš viso                   | %     | Bibliotekiniu |      | Iš viso                      | %    | Bibliotekiniu |      | Iš viso              | %   |
|                    |         |                    |                               |                        |                           |       | Iš viso       | %    |                              |      | Iš viso       | %    |                      |     |
| Birštono           | 2021 m. | 15                 | 10                            | 2                      | 10                        | 100,0 | 4             | 40,0 | 0                            | 0,0  | 0             | 0,0  | 0                    | 0,0 |
|                    | 2022 m. | 15                 | 10                            | 3                      | 10                        | 100,0 | 5             | 50,0 | 0                            | 0,0  | 0             | 0,0  | 0                    | 0,0 |
|                    | 2023 m. | 15                 | 10                            | 3                      | 10                        | 100,0 | 5             | 50,0 | 0                            | 0,0  | 0             | 0,0  | 0                    | 0,0 |
| Jonavos rajono     | 2021 m. | 28                 | 18                            | 0                      | 12                        | 66,7  | 8             | 44,4 | 5                            | 27,8 | 5             | 27,8 | 1                    | 5,6 |
|                    | 2022 m. | 28                 | 18                            | 0                      | 12                        | 66,7  | 7             | 38,9 | 5                            | 27,8 | 5             | 27,8 | 1                    | 5,6 |
|                    | 2023 m. | 28                 | 20                            | 0                      | 14                        | 70,0  | 8             | 40,0 | 5                            | 25,0 | 5             | 25,0 | 1                    | 5,0 |
| Kaišiadorių rajono | 2021 m. | 22                 | 16                            | 2                      | 4                         | 25,0  | 3             | 18,8 | 11                           | 68,8 | 10            | 62,5 | 1                    | 6,3 |
|                    | 2022 m. | 22                 | 16                            | 2                      | 4                         | 25,0  | 3             | 18,8 | 11                           | 68,8 | 10            | 62,5 | 1                    | 6,3 |
|                    | 2023 m. | 22                 | 16                            | 2                      | 4                         | 25,0  | 3             | 18,8 | 11                           | 68,8 | 10            | 62,5 | 1                    | 6,3 |
| Kauno miesto       | 2021 m. | 33                 | 25                            | 2                      | 22                        | 88,0  | 10            | 40,0 | 3                            | 12,0 | 2             | 8,0  | 0                    | 0,0 |
|                    | 2022 m. | 36                 | 27                            | 0                      | 25                        | 92,6  | 10            | 37,0 | 2                            | 7,4  | 2             | 7,4  | 0                    | 0,0 |
|                    | 2023 m. | 36                 | 27                            | 1                      | 25                        | 92,6  | 10            | 37,0 | 2                            | 7,4  | 2             | 7,4  | 0                    | 0,0 |
| Kauno rajono       | 2021 m. | 31                 | 16                            | 1                      | 16                        | 100,0 | 7             | 43,8 | 0                            | 0,0  | 0             | 0,0  | 0                    | 0,0 |
|                    | 2022 m. | 29                 | 16                            | 2                      | 16                        | 100,0 | 6             | 37,5 | 0                            | 0,0  | 0             | 0,0  | 0                    | 0,0 |
|                    | 2023 m. | 29                 | 16                            | 2                      | 16                        | 100,0 | 6             | 37,5 | 0                            | 0,0  | 0             | 0,0  | 0                    | 0,0 |
| Kėdainių rajono    | 2021 m. | 33                 | 19                            | 2                      | 15                        | 78,9  | 14            | 73,7 | 4                            | 21,1 | 3             | 15,8 | 0                    | 0,0 |
|                    | 2022 m. | 34                 | 21                            | 4                      | 17                        | 81,0  | 12            | 57,1 | 4                            | 19,0 | 2             | 9,5  | 0                    | 0,0 |
|                    | 2023 m. | 32                 | 21                            | 4                      | 17                        | 81,0  | 12            | 57,1 | 2                            | 9,5  | 2             | 9,5  | 2                    | 9,5 |
| Prienų rajono      | 2021 m. | 24                 | 16                            | 0                      | 10                        | 62,5  | 6             | 37,5 | 6                            | 37,5 | 6             | 37,5 | 0                    | 0,0 |
|                    | 2022 m. | 27                 | 19                            | 0                      | 13                        | 68,4  | 6             | 31,6 | 6                            | 31,6 | 6             | 31,6 | 0                    | 0,0 |
|                    | 2023 m. | 27                 | 19                            | 0                      | 13                        | 68,4  | 6             | 31,6 | 6                            | 31,6 | 6             | 31,6 | 0                    | 0,0 |
| Raseinių rajono    | 2021 m. | 26                 | 17                            | 1                      | 12                        | 70,6  | 6             | 35,3 | 5                            | 29,4 | 5             | 29,4 | 0                    | 0,0 |
|                    | 2022 m. | 29                 | 16                            | 0                      | 11                        | 68,8  | 5             | 31,3 | 5                            | 31,3 | 5             | 31,3 | 0                    | 0,0 |
|                    | 2023 m. | 30                 | 17                            | 0                      | 13                        | 76,5  | 6             | 35,3 | 4                            | 23,5 | 4             | 23,5 | 0                    | 0,0 |

|                                         |                |            |            |           |            |             |           |             |           |             |           |             |          |            |
|-----------------------------------------|----------------|------------|------------|-----------|------------|-------------|-----------|-------------|-----------|-------------|-----------|-------------|----------|------------|
| <b>Iš viso Kauno apskrityje:</b>        | <b>2021 m.</b> | <b>212</b> | <b>137</b> | <b>10</b> | <b>101</b> | <b>73,7</b> | <b>58</b> | <b>42,3</b> | <b>34</b> | <b>24,8</b> | <b>31</b> | <b>22,6</b> | <b>2</b> | <b>1,5</b> |
|                                         | <b>2022 m.</b> | <b>220</b> | <b>143</b> | <b>11</b> | <b>108</b> | <b>75,5</b> | <b>54</b> | <b>37,8</b> | <b>33</b> | <b>23,1</b> | <b>30</b> | <b>21,0</b> | <b>2</b> | <b>1,4</b> |
|                                         | <b>2023 m.</b> | <b>219</b> | <b>146</b> | <b>12</b> | <b>112</b> | <b>76,7</b> | <b>56</b> | <b>38,4</b> | <b>30</b> | <b>20,5</b> | <b>29</b> | <b>19,9</b> | <b>4</b> | <b>2,7</b> |
| Kalvarijos                              | 2021 m.        | 15         | 9          | 1         | 5          | 55,6        | 3         | 33,3        | 4         | 44,4        | 1         | 11,1        | 0        | 0,0        |
|                                         | 2022 m.        | 15         | 9          | 1         | 5          | 55,6        | 3         | 33,3        | 4         | 44,4        | 1         | 11,1        | 0        | 0,0        |
|                                         | 2023 m.        | 16         | 10         | 0         | 4          | 40,0        | 3         | 30,0        | 4         | 40,0        | 1         | 10,0        | 2        | 20,0       |
| Kazlų Rūdos                             | 2021 m.        | 13         | 8          | 1         | 6          | 75,0        | 3         | 37,5        | 2         | 25,0        | 1         | 12,5        | 0        | 0,0        |
|                                         | 2022 m.        | 13         | 8          | 1         | 7          | 87,5        | 3         | 37,5        | 1         | 12,5        | 1         | 12,5        | 0        | 0,0        |
|                                         | 2023 m.        | 14         | 8          | 1         | 6          | 75,0        | 2         | 25,0        | 1         | 12,5        | 1         | 12,5        | 1        | 12,5       |
| Marijampolės                            | 2021 m.        | 38         | 20         | 0         | 13         | 65,0        | 9         | 45,0        | 7         | 35,0        | 2         | 10,0        | 0        | 0,0        |
|                                         | 2022 m.        | 35         | 19         | 0         | 15         | 78,9        | 8         | 42,1        | 4         | 21,1        | 4         | 21,1        | 0        | 0,0        |
|                                         | 2023 m.        | 35         | 19         | 0         | 15         | 78,9        | 8         | 42,1        | 4         | 21,1        | 4         | 21,1        | 0        | 0,0        |
| Šakių rajono                            | 2021 m.        | 18         | 14         | 1         | 11         | 78,6        | 2         | 14,3        | 3         | 21,4        | 3         | 21,4        | 0        | 0,0        |
|                                         | 2022 m.        | 17         | 13         | 1         | 10         | 76,9        | 3         | 23,1        | 3         | 23,1        | 3         | 23,1        | 0        | 0,0        |
|                                         | 2023 m.        | 18         | 14         | 1         | 11         | 78,6        | 3         | 21,4        | 3         | 21,4        | 3         | 21,4        | 0        | 0,0        |
| Vilkaviškio rajono                      | 2021 m.        | 25         | 16         | 0         | 12         | 75,0        | 7         | 43,8        | 4         | 25,0        | 4         | 25,0        | 0        | 0,0        |
|                                         | 2022 m.        | 28         | 20         | 1         | 15         | 75,0        | 6         | 30,0        | 5         | 25,0        | 5         | 25,0        | 0        | 0,0        |
|                                         | 2023 m.        | 27         | 20         | 1         | 15         | 75,0        | 6         | 30,0        | 5         | 25,0        | 5         | 25,0        | 0        | 0,0        |
| <b>Iš viso Marijampolės apskrityje:</b> | <b>2021 m.</b> | <b>109</b> | <b>67</b>  | <b>3</b>  | <b>47</b>  | <b>70,1</b> | <b>24</b> | <b>35,8</b> | <b>20</b> | <b>29,9</b> | <b>11</b> | <b>16,4</b> | <b>0</b> | <b>0,0</b> |
|                                         | <b>2022 m.</b> | <b>108</b> | <b>69</b>  | <b>4</b>  | <b>52</b>  | <b>75,4</b> | <b>23</b> | <b>33,3</b> | <b>17</b> | <b>24,6</b> | <b>14</b> | <b>20,3</b> | <b>0</b> | <b>0,0</b> |
|                                         | <b>2023 m.</b> | <b>110</b> | <b>71</b>  | <b>3</b>  | <b>51</b>  | <b>71,8</b> | <b>22</b> | <b>31,0</b> | <b>17</b> | <b>23,9</b> | <b>14</b> | <b>19,7</b> | <b>3</b> | <b>4,2</b> |
| <i>Iš viso regione:</i>                 | <i>2021 m.</i> | <i>321</i> | <i>204</i> | <i>13</i> | <i>148</i> | <i>72,5</i> | <i>82</i> | <i>40,2</i> | <i>54</i> | <i>26,5</i> | <i>42</i> | <i>20,6</i> | <i>2</i> | <i>1,0</i> |
|                                         | <i>2022 m.</i> | <i>328</i> | <i>212</i> | <i>15</i> | <i>160</i> | <i>75,5</i> | <i>77</i> | <i>36,3</i> | <i>50</i> | <i>23,6</i> | <i>44</i> | <i>20,8</i> | <i>2</i> | <i>0,9</i> |
|                                         | <i>2023 m.</i> | <i>329</i> | <i>217</i> | <i>15</i> | <i>163</i> | <i>75,1</i> | <i>78</i> | <i>35,9</i> | <i>47</i> | <i>21,7</i> | <i>43</i> | <i>19,8</i> | <i>7</i> | <i>3,2</i> |

Kauno regiono savivaldybių kaimo bibliotekų darbuotojai 2021-2023 m.

| Savivaldybė               |         | Iš viso darbuotojų | Profesionalių bibliotekininkų |                        |                          |      |               |      |                            |      |               |      |                      |      |
|---------------------------|---------|--------------------|-------------------------------|------------------------|--------------------------|------|---------------|------|----------------------------|------|---------------|------|----------------------|------|
|                           |         |                    | Iš viso                       | Dirbančių nepilną d.d. | Su aukščiau išsilavinimu |      |               |      | Su aukštesniu išsilavinimu |      |               |      | Su kitu išsilavinimu |      |
|                           |         |                    |                               |                        | Iš viso                  | %    | Bibliotekiniu |      | Iš viso                    | %    | Bibliotekiniu |      | Iš viso              | %    |
|                           |         |                    |                               |                        |                          |      | Iš viso       | %    |                            |      | Iš viso       | %    |                      |      |
| Birštono                  | 2021 m. | 2                  | 2                             | 2                      | 1                        | 50,0 | 0             | 0,0  | 1                          | 50,0 | 0             | 0,0  | 0                    | 0,0  |
|                           | 2022 m. | 2                  | 2                             | 2                      | 1                        | 50,0 | 0             | 0,0  | 1                          | 50,0 | 0             | 0,0  | 0                    | 0,0  |
|                           | 2023 m. | 2                  | 2                             | 2                      | 1                        | 50,0 | 0             | 0,0  | 1                          | 50,0 | 0             | 0,0  | 0                    | 0,0  |
| Jonavos rajono            | 2021 m. | 17                 | 17                            | 6                      | 8                        | 47,1 | 2             | 11,8 | 6                          | 35,3 | 2             | 11,8 | 3                    | 17,6 |
|                           | 2022 m. | 17                 | 17                            | 6                      | 9                        | 52,9 | 2             | 11,8 | 6                          | 35,3 | 2             | 11,8 | 2                    | 11,8 |
|                           | 2023 m. | 18                 | 18                            | 7                      | 10                       | 55,6 | 2             | 11,1 | 6                          | 33,3 | 1             | 5,6  | 2                    | 11,1 |
| Kaišiadorių rajono        | 2021 m. | 21                 | 20                            | 17                     | 4                        | 20,0 | 0             | 0,0  | 14                         | 70,0 | 5             | 25,0 | 2                    | 10,0 |
|                           | 2022 m. | 21                 | 20                            | 17                     | 4                        | 20,0 | 0             | 0,0  | 14                         | 70,0 | 5             | 25,0 | 2                    | 10,0 |
|                           | 2023 m. | 21                 | 20                            | 16                     | 5                        | 25,0 | 0             | 0,0  | 13                         | 65,0 | 5             | 25,0 | 2                    | 10,0 |
| Kauno rajono              | 2021 m. | 30                 | 30                            | 10                     | 21                       | 70,0 | 1             | 3,3  | 9                          | 30,0 | 4             | 13,3 | 0                    | 0,0  |
|                           | 2022 m. | 30                 | 30                            | 10                     | 23                       | 76,7 | 2             | 6,7  | 7                          | 23,3 | 4             | 13,3 | 0                    | 0,0  |
|                           | 2023 m. | 30                 | 30                            | 10                     | 23                       | 76,7 | 2             | 6,7  | 7                          | 23,3 | 4             | 13,3 | 0                    | 0,0  |
| Kėdainių rajono           | 2021 m. | 37                 | 37                            | 22                     | 16                       | 43,2 | 6             | 16,2 | 17                         | 45,9 | 9             | 24,3 | 4                    | 10,8 |
|                           | 2022 m. | 37                 | 37                            | 22                     | 18                       | 48,6 | 6             | 16,2 | 15                         | 40,5 | 7             | 18,9 | 4                    | 10,8 |
|                           | 2023 m. | 37                 | 37                            | 22                     | 19                       | 51,4 | 6             | 16,2 | 13                         | 35,1 | 6             | 16,2 | 5                    | 13,5 |
| Prienų rajono             | 2021 m. | 19                 | 19                            | 6                      | 12                       | 63,2 | 0             | 0,0  | 7                          | 36,8 | 2             | 10,5 | 0                    | 0,0  |
|                           | 2022 m. | 19                 | 19                            | 4                      | 11                       | 57,9 | 0             | 0,0  | 8                          | 42,1 | 2             | 10,5 | 0                    | 0,0  |
|                           | 2023 m. | 19                 | 19                            | 2                      | 11                       | 57,9 | 0             | 0,0  | 8                          | 42,1 | 2             | 10,5 | 0                    | 0,0  |
| Raseinių rajono           | 2021 m. | 22                 | 22                            | 14                     | 11                       | 50,0 | 5             | 22,7 | 9                          | 40,9 | 3             | 13,6 | 2                    | 10,8 |
|                           | 2022 m. | 22                 | 22                            | 14                     | 12                       | 54,5 | 6             | 27,3 | 7                          | 31,8 | 3             | 13,6 | 3                    | 13,6 |
|                           | 2023 m. | 19                 | 19                            | 11                     | 11                       | 57,9 | 6             | 31,6 | 6                          | 31,6 | 3             | 15,8 | 2                    | 10,5 |
| Iš viso Kauno apskrityje: | 2021 m. | 148                | 147                           | 77                     | 73                       | 49,7 | 14            | 9,5  | 63                         | 42,9 | 25            | 17,0 | 11                   | 7,5  |
|                           | 2022 m. | 148                | 147                           | 75                     | 78                       | 53,1 | 16            | 10,9 | 58                         | 39,5 | 23            | 15,6 | 11                   | 7,5  |
|                           | 2023 m. | 146                | 145                           | 70                     | 80                       | 55,2 | 16            | 11,0 | 54                         | 37,2 | 21            | 14,5 | 11                   | 7,6  |

|                                         |                |            |            |            |            |             |           |            |            |             |           |             |           |             |
|-----------------------------------------|----------------|------------|------------|------------|------------|-------------|-----------|------------|------------|-------------|-----------|-------------|-----------|-------------|
| Kalvarijos                              | 2021 m.        | 11         | 10         | 10         | 0          | 0,0         | 0         | 0,0        | 6          | 60,0        | 3         | 30,0        | 4         | 40,0        |
|                                         | 2022 m.        | 11         | 10         | 10         | 0          | 0,0         | 0         | 0,0        | 6          | 60,0        | 3         | 30,0        | 4         | 40,0        |
|                                         | 2023 m.        | 12         | 11         | 11         | 0          | 0,0         | 0         | 0,0        | 9          | 81,8        | 3         | 27,3        | 2         | 18,2        |
| Kazlų Rūdos                             | 2021 m.        | 10         | 10         | 10         | 5          | 50,0        | 0         | 0,0        | 4          | 40,0        | 1         | 10,0        | 1         | 10,0        |
|                                         | 2022 m.        | 10         | 10         | 10         | 5          | 50,0        | 0         | 0,0        | 4          | 40,0        | 1         | 10,0        | 1         | 10,0        |
|                                         | 2023 m.        | 10         | 10         | 10         | 4          | 40,0        | 0         | 0,0        | 5          | 50,0        | 1         | 10,0        | 1         | 10,0        |
| Marijampolės                            | 2021 m.        | 25         | 22         | 4          | 8          | 36,4        | 0         | 0,0        | 11         | 50,0        | 3         | 13,6        | 3         | 13,6        |
|                                         | 2022 m.        | 25         | 22         | 4          | 7          | 31,8        | 0         | 0,0        | 12         | 54,5        | 3         | 13,6        | 3         | 13,6        |
|                                         | 2023 m.        | 15         | 14         | 1          | 3          | 21,4        | 0         | 0,0        | 10         | 71,4        | 3         | 21,4        | 1         | 7,1         |
| Šakių rajono                            | 2021 m.        | 18         | 18         | 9          | 10         | 55,6        | 0         | 0,0        | 7          | 38,9        | 3         | 16,7        | 1         | 5,6         |
|                                         | 2022 m.        | 15         | 15         | 6          | 8          | 53,3        | 0         | 0,0        | 6          | 40,0        | 2         | 13,3        | 1         | 6,7         |
|                                         | 2023 m.        | 14         | 14         | 6          | 8          | 57,1        | 0         | 0,0        | 5          | 35,7        | 1         | 7,1         | 1         | 7,1         |
| Vilkaviškio rajono                      | 2021 m.        | 27         | 26         | 11         | 8          | 30,8        | 0         | 0,0        | 13         | 50,0        | 7         | 26,9        | 5         | 19,2        |
|                                         | 2022 m.        | 23         | 23         | 8          | 8          | 34,8        | 0         | 0,0        | 11         | 47,8        | 5         | 21,7        | 4         | 17,4        |
|                                         | 2023 m.        | 23         | 23         | 8          | 8          | 34,8        | 0         | 0,0        | 11         | 47,8        | 5         | 21,7        | 4         | 17,4        |
| <b>Iš viso Marijampolės apskrityje:</b> | <b>2021 m.</b> | <b>91</b>  | <b>86</b>  | <b>44</b>  | <b>31</b>  | <b>36,0</b> | <b>0</b>  | <b>0,0</b> | <b>41</b>  | <b>47,7</b> | <b>17</b> | <b>19,8</b> | <b>14</b> | <b>16,3</b> |
|                                         | <b>2022 m.</b> | <b>84</b>  | <b>80</b>  | <b>38</b>  | <b>28</b>  | <b>35,0</b> | <b>0</b>  | <b>0,0</b> | <b>39</b>  | <b>48,8</b> | <b>14</b> | <b>17,5</b> | <b>13</b> | <b>16,3</b> |
|                                         | <b>2023 m.</b> | <b>74</b>  | <b>72</b>  | <b>36</b>  | <b>23</b>  | <b>31,9</b> | <b>0</b>  | <b>0,0</b> | <b>40</b>  | <b>55,6</b> | <b>13</b> | <b>18,1</b> | <b>9</b>  | <b>12,5</b> |
| <i>Iš viso regione:</i>                 | <i>2021 m.</i> | <i>239</i> | <i>233</i> | <i>121</i> | <i>104</i> | <i>44,6</i> | <i>14</i> | <i>6,0</i> | <i>104</i> | <i>44,6</i> | <i>42</i> | <i>18,0</i> | <i>25</i> | <i>10,7</i> |
|                                         | <i>2022 m.</i> | <i>232</i> | <i>227</i> | <i>113</i> | <i>106</i> | <i>46,7</i> | <i>16</i> | <i>7,0</i> | <i>97</i>  | <i>42,7</i> | <i>37</i> | <i>16,3</i> | <i>24</i> | <i>10,6</i> |
|                                         | <i>2023 m.</i> | <i>220</i> | <i>217</i> | <i>106</i> | <i>103</i> | <i>47,5</i> | <i>16</i> | <i>7,4</i> | <i>94</i>  | <i>43,3</i> | <i>34</i> | <i>15,7</i> | <i>20</i> | <i>9,2</i>  |

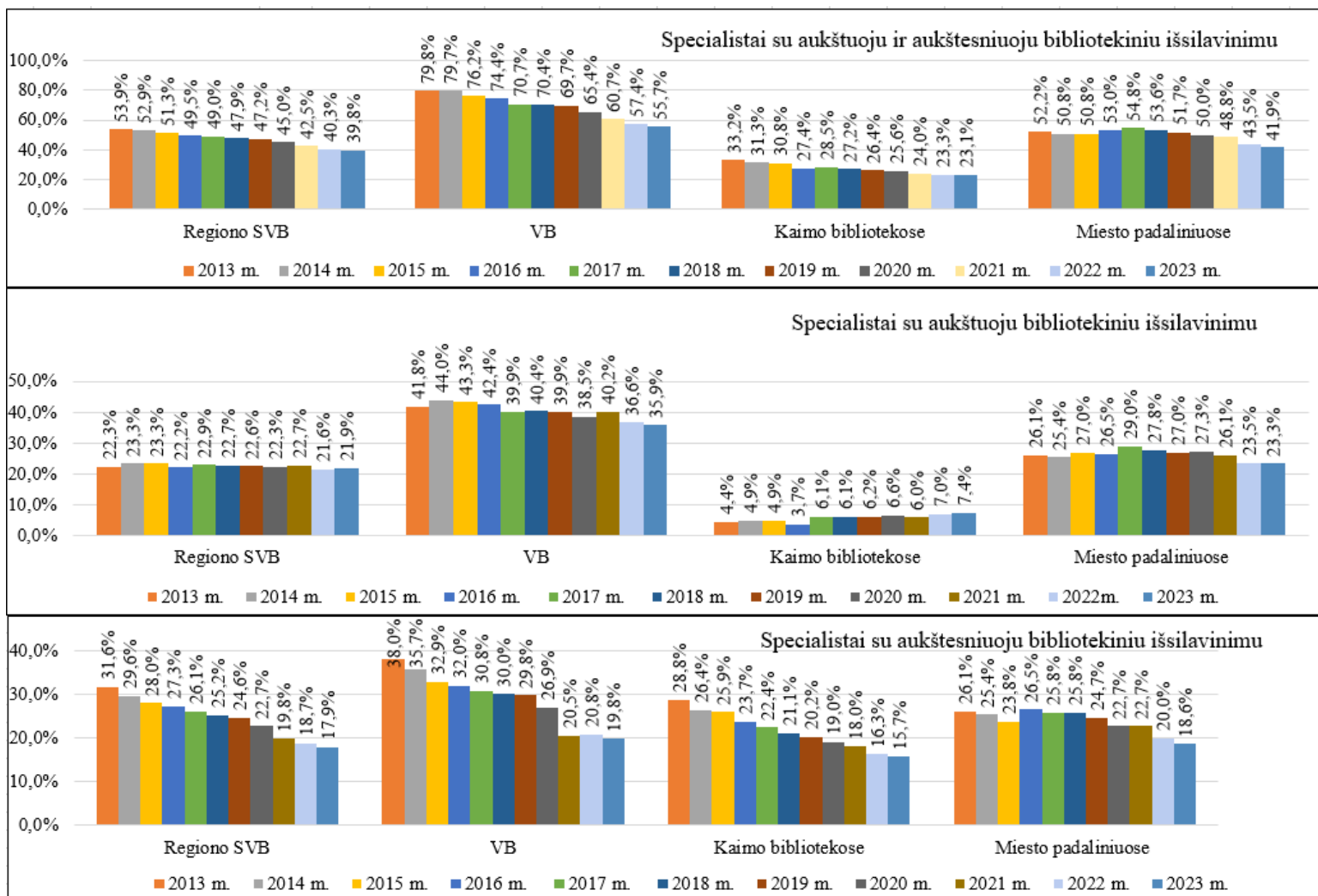
Kauno regiono savivaldybių viešųjų bibliotekų miesto padalinių darbuotojai 2021-2023 m.

| Savivaldybė        |         | Iš viso darbuotojų | Profesionalių bibliotekininkų |                        |                           |       |               |      |                              |       |               |       |                      |      |
|--------------------|---------|--------------------|-------------------------------|------------------------|---------------------------|-------|---------------|------|------------------------------|-------|---------------|-------|----------------------|------|
|                    |         |                    | Iš viso                       | Dirbančių nepilną d.d. | Su aukštuoju išsilavinimu |       |               |      | Su aukštesnioju išsilavinimu |       |               |       | Su kitu išsilavinimu |      |
|                    |         |                    |                               |                        | Iš viso                   | %     | Bibliotekiniu |      | Iš viso                      | %     | Bibliotekiniu |       | Iš viso              | %    |
|                    |         |                    |                               |                        |                           |       | Iš viso       | %    |                              |       | Iš viso       | %     |                      |      |
| Birštono           | 2021 m. | 1                  | 1                             | 0                      | 0                         | 0,0   | 0             | 0,0  | 1                            | 100,0 | 1             | 100,0 | 0                    | 0,0  |
|                    | 2022 m. | 1                  | 1                             | 0                      | 0                         | 0,0   | 0             | 0,0  | 1                            | 100,0 | 1             | 100,0 | 0                    | 0,0  |
|                    | 2023 m. | 1                  | 1                             | 0                      | 0                         | 0,0   | 0             | 0,0  | 1                            | 100,0 | 1             | 100,0 | 0                    | 0,0  |
| Jonavos rajono     | 2021 m. | 4                  | 4                             | 0                      | 2                         | 50,0  | 1             | 25,0 | 1                            | 25,0  | 1             | 25,0  | 1                    | 25,0 |
|                    | 2022 m. | 4                  | 4                             | 0                      | 3                         | 75,0  | 0             | 0,0  | 1                            | 25,0  | 1             | 25,0  | 0                    | 0,0  |
|                    | 2023 m. | 6                  | 5                             | 0                      | 3                         | 60,0  | 0             | 0,0  | 1                            | 20,0  | 1             | 20,0  | 1                    | 20,0 |
| Kaišiadorių rajono | 2021 m. | 4                  | 2                             | 0                      | 1                         | 50,0  | 0             | 0,0  | 1                            | 50,0  | 1             | 50,0  | 0                    | 0,0  |
|                    | 2022 m. | 4                  | 2                             | 0                      | 1                         | 50,0  | 0             | 0,0  | 1                            | 50,0  | 1             | 50,0  | 0                    | 0,0  |
|                    | 2023 m. | 4                  | 2                             | 0                      | 1                         | 50,0  | 0             | 0,0  | 1                            | 50,0  | 1             | 50,0  | 0                    | 0,0  |
| Kauno miesto       | 2021 m. | 61                 | 55                            | 1                      | 45                        | 81,8  | 21            | 38,2 | 10                           | 18,2  | 5             | 9,1   | 0                    | 0,0  |
|                    | 2022 m. | 58                 | 52                            | 3                      | 43                        | 82,7  | 19            | 36,5 | 9                            | 17,3  | 4             | 7,7   | 0                    | 0,0  |
|                    | 2023 m. | 55                 | 51                            | 4                      | 43                        | 84,3  | 19            | 37,3 | 8                            | 15,7  | 3             | 5,9   | 0                    | 0,0  |
| Kauno rajono       | 2021 m. | 6                  | 5                             | 1                      | 5                         | 100,0 | 0             | 0,0  | 0                            | 0,0   | 0             | 0,0   | 0                    | 0,0  |
|                    | 2022 m. | 6                  | 6                             | 2                      | 6                         | 100,0 | 0             | 0,0  | 0                            | 0,0   | 0             | 0,0   | 0                    | 0,0  |
|                    | 2023 m. | 6                  | 6                             | 2                      | 5                         | 83,3  | 0             | 0,0  | 0                            | 0,0   | 0             | 0,0   | 1                    | 16,7 |
| Kėdainių rajono    | 2021 m. | 6                  | 4                             | 1                      | 1                         | 25,0  | 1             | 25,0 | 3                            | 75,0  | 3             | 75,0  | 0                    | 0,0  |
|                    | 2022 m. | 6                  | 4                             | 1                      | 1                         | 25,0  | 1             | 25,0 | 3                            | 75,0  | 3             | 75,0  | 0                    | 0,0  |
|                    | 2023 m. | 6                  | 4                             | 1                      | 1                         | 25,0  | 1             | 25,0 | 3                            | 75,0  | 3             | 75,0  | 0                    | 0,0  |
| Prienų rajono      | 2021 m. | 2                  | 2                             | 0                      | 2                         | 100,0 | 0             | 0,0  | 0                            | 0,0   | 0             | 0,0   | 0                    | 0,0  |
|                    | 2022 m. | 2                  | 2                             | 0                      | 2                         | 100,0 | 0             | 0,0  | 0                            | 0,0   | 0             | 0,0   | 0                    | 0,0  |
|                    | 2023 m. | 2                  | 2                             | 0                      | 2                         | 100,0 | 0             | 0,0  | 0                            | 0,0   | 0             | 0,0   | 0                    | 0,0  |
| Raseinių rajono    | 2021 m. | 2                  | 2                             | 0                      | 1                         | 50,0  | 0             | 0,0  | 1                            | 50,0  | 1             | 50,0  | 0                    | 0,0  |
|                    | 2022 m. | 2                  | 2                             | 0                      | 1                         | 50,0  | 0             | 0,0  | 1                            | 50,0  | 1             | 50,0  | 0                    | 0,0  |
|                    | 2023 m. | 2                  | 2                             | 0                      | 1                         | 50,0  | 0             | 0,0  | 1                            | 50,0  | 1             | 50,0  | 0                    | 0,0  |

|                                         |                |            |           |           |           |             |           |             |           |             |           |             |          |            |
|-----------------------------------------|----------------|------------|-----------|-----------|-----------|-------------|-----------|-------------|-----------|-------------|-----------|-------------|----------|------------|
| <b>Iš viso Kauno apskrityje:</b>        | <b>2021 m.</b> | <b>86</b>  | <b>75</b> | <b>3</b>  | <b>57</b> | <b>76,0</b> | <b>23</b> | <b>30,7</b> | <b>17</b> | <b>22,7</b> | <b>12</b> | <b>16,0</b> | <b>1</b> | <b>1,3</b> |
|                                         | <b>2022 m.</b> | <b>83</b>  | <b>73</b> | <b>6</b>  | <b>57</b> | <b>78,1</b> | <b>20</b> | <b>27,4</b> | <b>16</b> | <b>21,9</b> | <b>11</b> | <b>15,1</b> | <b>0</b> | <b>0,0</b> |
|                                         | <b>2023 m.</b> | <b>82</b>  | <b>73</b> | <b>7</b>  | <b>56</b> | <b>76,7</b> | <b>20</b> | <b>27,4</b> | <b>15</b> | <b>20,5</b> | <b>10</b> | <b>13,7</b> | <b>2</b> | <b>2,7</b> |
| Marijampolės                            | 2021 m.        | 4          | 4         | 0         | 2         | 50,0        | 0         | 0,0         | 2         | 50,0        | 2         | 50,0        | 0        | 0,0        |
|                                         | 2022 m.        | 4          | 4         | 0         | 2         | 50,0        | 0         | 0,0         | 2         | 50,0        | 2         | 50,0        | 0        | 0,0        |
|                                         | 2023 m.        | 4          | 4         | 0         | 2         | 50,0        | 0         | 0,0         | 2         | 50,0        | 2         | 50,0        | 0        | 0,0        |
| Šakių rajono                            | 2021 m.        | 4          | 4         | 0         | 1         | 25,0        | 0         | 0,0         | 3         | 75,0        | 3         | 75,0        | 0        | 0,0        |
|                                         | 2022 m.        | 3          | 3         | 3         | 2         | 66,7        | 0         | 0,0         | 1         | 33,3        | 1         | 33,3        | 0        | 0,0        |
|                                         | 2023 m.        | 4          | 4         | 0         | 3         | 75,0        | 0         | 0,0         | 1         | 25,0        | 1         | 25,0        | 0        | 0,0        |
| Vilkaviškio rajono                      | 2021 m.        | 6          | 5         | 1         | 1         | 20,0        | 0         | 0,0         | 4         | 80,0        | 3         | 60,0        | 0        | 0,0        |
|                                         | 2022 m.        | 6          | 5         | 1         | 1         | 20,0        | 0         | 0,0         | 4         | 80,0        | 3         | 60,0        | 0        | 0,0        |
|                                         | 2023 m.        | 6          | 5         | 1         | 1         | 20,0        | 0         | 0,0         | 4         | 80,0        | 3         | 60,0        | 0        | 0,0        |
| <b>Iš viso Marijampolės apskrityje:</b> | <b>2021 m.</b> | <b>14</b>  | <b>13</b> | <b>1</b>  | <b>4</b>  | <b>30,8</b> | <b>0</b>  | <b>0,0</b>  | <b>9</b>  | <b>69,2</b> | <b>8</b>  | <b>61,5</b> | <b>0</b> | <b>0,0</b> |
|                                         | <b>2022 m.</b> | <b>13</b>  | <b>12</b> | <b>4</b>  | <b>5</b>  | <b>41,7</b> | <b>0</b>  | <b>0,0</b>  | <b>7</b>  | <b>58,3</b> | <b>6</b>  | <b>50,0</b> | <b>0</b> | <b>0,0</b> |
|                                         | <b>2023 m.</b> | <b>14</b>  | <b>13</b> | <b>1</b>  | <b>6</b>  | <b>46,2</b> | <b>0</b>  | <b>0,0</b>  | <b>7</b>  | <b>53,8</b> | <b>6</b>  | <b>46,2</b> | <b>0</b> | <b>0,0</b> |
| <i>Iš viso regione:</i>                 | <i>2021 m.</i> | <i>100</i> | <i>88</i> | <i>4</i>  | <i>61</i> | <i>69,3</i> | <i>23</i> | <i>26,1</i> | <i>26</i> | <i>29,5</i> | <i>20</i> | <i>22,7</i> | <i>1</i> | <i>1,1</i> |
|                                         | <i>2022 m.</i> | <i>96</i>  | <i>85</i> | <i>10</i> | <i>62</i> | <i>72,9</i> | <i>20</i> | <i>23,5</i> | <i>23</i> | <i>27,1</i> | <i>17</i> | <i>20,0</i> | <i>0</i> | <i>0,0</i> |
|                                         | <i>2023 m.</i> | <i>96</i>  | <i>86</i> | <i>8</i>  | <i>62</i> | <i>72,1</i> | <i>20</i> | <i>23,3</i> | <i>22</i> | <i>25,6</i> | <i>16</i> | <i>18,6</i> | <i>2</i> | <i>2,3</i> |



30 paveikslas. Kauno regiono savivaldybių viešosiose bibliotekose dirbančių specialistų su bibliotekiniu išsilavinimu dalis (procentas) 2013-2023 m.



## Kauno regiono savivaldybių viešųjų bibliotekų (SVB) darbuotojų (profesionalūs bibliotekininkai) veiklos efektyvumas 2021-2023 m.

| Savivaldybė                             | 2021 m.                                          |                                                  |                                                          | 2022 m.                                          |                                                  |                                                          | 2023 m.                                          |                                                  |                                                          | Skirtumas, lyginant su 2022 m.                   |                                                  |                                                          |
|-----------------------------------------|--------------------------------------------------|--------------------------------------------------|----------------------------------------------------------|--------------------------------------------------|--------------------------------------------------|----------------------------------------------------------|--------------------------------------------------|--------------------------------------------------|----------------------------------------------------------|--------------------------------------------------|--------------------------------------------------|----------------------------------------------------------|
|                                         | Vartotojų skaičius, tenkantis 1 bibliotekininkui | Lankytojų skaičius, tenkantis 1 bibliotekininkui | Išduotų dokumentų skaičius, tenkantis 1 bibliotekininkui | Vartotojų skaičius, tenkantis 1 bibliotekininkui | Lankytojų skaičius, tenkantis 1 bibliotekininkui | Išduotų dokumentų skaičius, tenkantis 1 bibliotekininkui | Vartotojų skaičius, tenkantis 1 bibliotekininkui | Lankytojų skaičius, tenkantis 1 bibliotekininkui | Išduotų dokumentų skaičius, tenkantis 1 bibliotekininkui | Vartotojų skaičius, tenkantis 1 bibliotekininkui | Lankytojų skaičius, tenkantis 1 bibliotekininkui | Išduotų dokumentų skaičius, tenkantis 1 bibliotekininkui |
| Birštono                                | 128,7                                            | 1728,3                                           | 2451,4                                                   | 137,4                                            | 2366,6                                           | 2633,3                                                   | 142,7                                            | 2689,8                                           | 2622,3                                                   | 5,3                                              | 323,2                                            | -11,0                                                    |
| Jonavos rajono                          | 279,8                                            | 2754,2                                           | 6365,7                                                   | 242,1                                            | 3261,5                                           | 5738,7                                                   | 230,0                                            | 3163,1                                           | 5049,5                                                   | -12,1                                            | -98,4                                            | -689,2                                                   |
| Kaišiadorių rajono                      | 145,8                                            | 1790,0                                           | 2253,6                                                   | 141,2                                            | 1825,6                                           | 2128,9                                                   | 142,3                                            | 1970,5                                           | 2143,4                                                   | 1,1                                              | 144,9                                            | 14,5                                                     |
| Kauno miesto                            | 411,2                                            | 5447,6                                           | 8056,4                                                   | 332,7                                            | 6373,0                                           | 8789,3                                                   | 518,5                                            | 7071,2                                           | 8648,9                                                   | 185,7                                            | 698,2                                            | -140,5                                                   |
| Kauno rajono                            | 258,5                                            | 3305,0                                           | 4689,3                                                   | 245,0                                            | 4094,4                                           | 4726,4                                                   | 263,3                                            | 4360,6                                           | 5042,2                                                   | 18,2                                             | 266,2                                            | 315,8                                                    |
| Kėdainių rajono                         | 0,0                                              | 2767,6                                           | 0,0                                                      | 183,1                                            | 3018,8                                           | 5944,5                                                   | 191,2                                            | 3311,3                                           | 6062,8                                                   | 8,1                                              | 292,5                                            | 118,3                                                    |
| Prienų rajono                           | 213,1                                            | 1359,0                                           | 2683,1                                                   | 191,8                                            | 1457,9                                           | 2527,7                                                   | 146,1                                            | 1535,1                                           | 2292,6                                                   | -45,7                                            | 77,2                                             | -235,1                                                   |
| Raseinių rajono                         | 163,8                                            | 1918,7                                           | 4182,0                                                   | 162,4                                            | 2516,7                                           | 4127,1                                                   | 166,9                                            | 2781,2                                           | 4092,6                                                   | 4,5                                              | 264,5                                            | -34,5                                                    |
| <b>Iš viso Kauno apskrityje:</b>        | <b>219,5</b>                                     | <b>3056,5</b>                                    | <b>4234,5</b>                                            | <b>223,5</b>                                     | <b>3553,3</b>                                    | <b>5272,2</b>                                            | <b>261,9</b>                                     | <b>3836,7</b>                                    | <b>5199,4</b>                                            | <b>38,3</b>                                      | <b>283,4</b>                                     | <b>-72,8</b>                                             |
| Kalvarijos                              | 189,1                                            | 3578,1                                           | 5141,1                                                   | 190,2                                            | 3855,4                                           | 4849,5                                                   | 173,3                                            | 4132,3                                           | 3965,3                                                   | -16,8                                            | 276,9                                            | -884,2                                                   |
| Kazlų Rūdos                             | 150,7                                            | 1687,2                                           | 2895,3                                                   | 140,8                                            | 1922,2                                           | 2659,6                                                   | 140,4                                            | 2161,5                                           | 2356,7                                                   | -0,4                                             | 239,3                                            | -302,8                                                   |
| Marijampolės                            | 198,0                                            | 2784,9                                           | 4287,3                                                   | 190,4                                            | 3666,1                                           | 4287,3                                                   | 208,5                                            | 4308,9                                           | 4396,7                                                   | 18,1                                             | 642,8                                            | 109,4                                                    |
| Šakių rajono                            | 111,7                                            | 2737,2                                           | 3040,9                                                   | 253,5                                            | 2872,5                                           | 3250,1                                                   | 235,5                                            | 3240,2                                           | 3306,8                                                   | -18,0                                            | 367,7                                            | 56,7                                                     |
| Vilkaviškio rajono                      | 158,0                                            | 1908,3                                           | 2862,9                                                   | 152,0                                            | 2026,9                                           | 2770,3                                                   | 153,0                                            | 1959,0                                           | 2651,9                                                   | 0,9                                              | -67,9                                            | -118,4                                                   |
| <b>Iš viso Marijampolės apskrityje:</b> | <b>161,8</b>                                     | <b>2498,1</b>                                    | <b>3560,5</b>                                            | <b>185,6</b>                                     | <b>2852,0</b>                                    | <b>3519,7</b>                                            | <b>184,4</b>                                     | <b>3095,1</b>                                    | <b>3342,8</b>                                            | <b>-1,2</b>                                      | <b>243,1</b>                                     | <b>-176,9</b>                                            |
| <b>Iš viso regione:</b>                 | <b>201,3</b>                                     | <b>2879,9</b>                                    | <b>4021,4</b>                                            | <b>211,9</b>                                     | <b>3337,8</b>                                    | <b>4733,8</b>                                            | <b>238,6</b>                                     | <b>3614,2</b>                                    | <b>4642,4</b>                                            | <b>26,8</b>                                      | <b>276,4</b>                                     | <b>-91,3</b>                                             |

## Kauno regiono savivaldybių centrų viešųjų bibliotekų (VB) darbuotojų (profesionalūs bibliotekininkai) veiklos efektyvumas 2021-2023 m.

| Savivaldybė                             | 2021 m.                                          |                                                  |                                                          | 2022 m.                                          |                                                  |                                                          | 2023 m.                                          |                                                  |                                                          | Skirtumas, lyginant su 2022 m.                   |                                                  |                                                          |
|-----------------------------------------|--------------------------------------------------|--------------------------------------------------|----------------------------------------------------------|--------------------------------------------------|--------------------------------------------------|----------------------------------------------------------|--------------------------------------------------|--------------------------------------------------|----------------------------------------------------------|--------------------------------------------------|--------------------------------------------------|----------------------------------------------------------|
|                                         | Vartotojų skaičius, tenkantis 1 bibliotekininkui | Lankytojų skaičius, tenkantis 1 bibliotekininkui | Išduotų dokumentų skaičius, tenkantis 1 bibliotekininkui | Vartotojų skaičius, tenkantis 1 bibliotekininkui | Lankytojų skaičius, tenkantis 1 bibliotekininkui | Išduotų dokumentų skaičius, tenkantis 1 bibliotekininkui | Vartotojų skaičius, tenkantis 1 bibliotekininkui | Lankytojų skaičius, tenkantis 1 bibliotekininkui | Išduotų dokumentų skaičius, tenkantis 1 bibliotekininkui | Vartotojų skaičius, tenkantis 1 bibliotekininkui | Lankytojų skaičius, tenkantis 1 bibliotekininkui | Išduotų dokumentų skaičius, tenkantis 1 bibliotekininkui |
| Birštono                                | 167,3                                            | 1500,0                                           | 1913,5                                                   | 122,1                                            | 2319,0                                           | 2272,4                                                   | 128,3                                            | 2749,7                                           | 2370,4                                                   | 6,2                                              | 430,7                                            | 98,0                                                     |
| Jonavos rajono                          | 255,2                                            | 2232,3                                           | 5026,5                                                   | 252,8                                            | 2702,3                                           | 4927,1                                                   | 229,5                                            | 2719,6                                           | 4799,6                                                   | -23,3                                            | 17,2                                             | -127,6                                                   |
| Kaišiadorių rajono                      | 135,3                                            | 1185,6                                           | 1933,3                                                   | 122,9                                            | 1113,4                                           | 1713,7                                                   | 124,6                                            | 1111,5                                           | 1801,3                                                   | 1,7                                              | -1,9                                             | 87,6                                                     |
| Kauno miesto                            | 209,9                                            | 3066,6                                           | 3519,0                                                   | 0,0                                              | 3362,1                                           | 3703,0                                                   | 309,7                                            | 4566,4                                           | 3475,7                                                   | 309,7                                            | 1204,3                                           | -227,3                                                   |
| Kauno rajono                            | 192,1                                            | 3408,1                                           | 3264,6                                                   | 171,3                                            | 4002,6                                           | 3708,1                                                   | 181,9                                            | 4024,6                                           | 3850,3                                                   | 10,6                                             | 22,0                                             | 142,1                                                    |
| Kėdainių rajono                         | 0,0                                              | 2142,1                                           | 0,0                                                      | 119,0                                            | 2051,2                                           | 4221,9                                                   | 129,3                                            | 2123,8                                           | 3863,9                                                   | 10,2                                             | 72,6                                             | -358,0                                                   |
| Prienų rajono                           | 247,1                                            | 1152,9                                           | 1815,3                                                   | 212,9                                            | 1081,3                                           | 1676,8                                                   | 117,9                                            | 1269,4                                           | 1602,4                                                   | -95,0                                            | 188,2                                            | -74,4                                                    |
| Raseinių rajono                         | 153,9                                            | 1417,2                                           | 3659,1                                                   | 163,8                                            | 2090,5                                           | 4364,2                                                   | 164,9                                            | 2418,8                                           | 4131,5                                                   | 1,1                                              | 328,3                                            | -232,7                                                   |
| <b>Iš viso Kauno apskrityje:</b>        | <b>170,2</b>                                     | <b>2106,5</b>                                    | <b>2715,4</b>                                            | <b>137,4</b>                                     | <b>2388,3</b>                                    | <b>3416,0</b>                                            | <b>184,2</b>                                     | <b>2720,5</b>                                    | <b>3327,3</b>                                            | <b>46,9</b>                                      | <b>332,2</b>                                     | <b>-88,7</b>                                             |
| Kalvarijos                              | 179,0                                            | 3775,6                                           | 4426,1                                                   | 197,3                                            | 4450,4                                           | 4451,2                                                   | 200,2                                            | 4876,3                                           | 3816,0                                                   | 2,9                                              | 425,9                                            | -635,2                                                   |
| Kazlų Rūdos                             | 117,3                                            | 1552,4                                           | 2642,8                                                   | 104,9                                            | 1791,0                                           | 2255,8                                                   | 123,3                                            | 2763,3                                           | 2389,3                                                   | 18,4                                             | 972,3                                            | 133,5                                                    |
| Marijampolės                            | 170,1                                            | 2200,8                                           | 2559,7                                                   | 150,0                                            | 3517,8                                           | 2830,7                                                   | 170,6                                            | 4205,1                                           | 2980,6                                                   | 20,6                                             | 687,3                                            | 149,9                                                    |
| Šakių rajono                            | 287,2                                            | 4511,1                                           | 4246,9                                                   | 419,2                                            | 4224,1                                           | 4651,0                                                   | 300,7                                            | 4176,4                                           | 4081,6                                                   | -118,5                                           | -47,7                                            | -569,4                                                   |
| Vilkaviškio rajono                      | 115,3                                            | 994,1                                            | 1529,4                                                   | 92,1                                             | 1058,7                                           | 1382,3                                                   | 100,9                                            | 972,8                                            | 1202,7                                                   | 8,9                                              | -86,0                                            | -179,6                                                   |
| <b>Iš viso Marijampolės apskrityje:</b> | <b>176,4</b>                                     | <b>2529,5</b>                                    | <b>2926,8</b>                                            | <b>184,9</b>                                     | <b>2859,5</b>                                    | <b>2898,5</b>                                            | <b>175,5</b>                                     | <b>3221,0</b>                                    | <b>2747,9</b>                                            | <b>-9,4</b>                                      | <b>361,4</b>                                     | <b>-150,6</b>                                            |
| <b>Iš viso regione:</b>                 | <b>172,3</b>                                     | <b>2245,4</b>                                    | <b>2784,8</b>                                            | <b>152,8</b>                                     | <b>2541,7</b>                                    | <b>3247,6</b>                                            | <b>181,4</b>                                     | <b>2884,3</b>                                    | <b>3137,7</b>                                            | <b>28,5</b>                                      | <b>342,6</b>                                     | <b>-109,9</b>                                            |

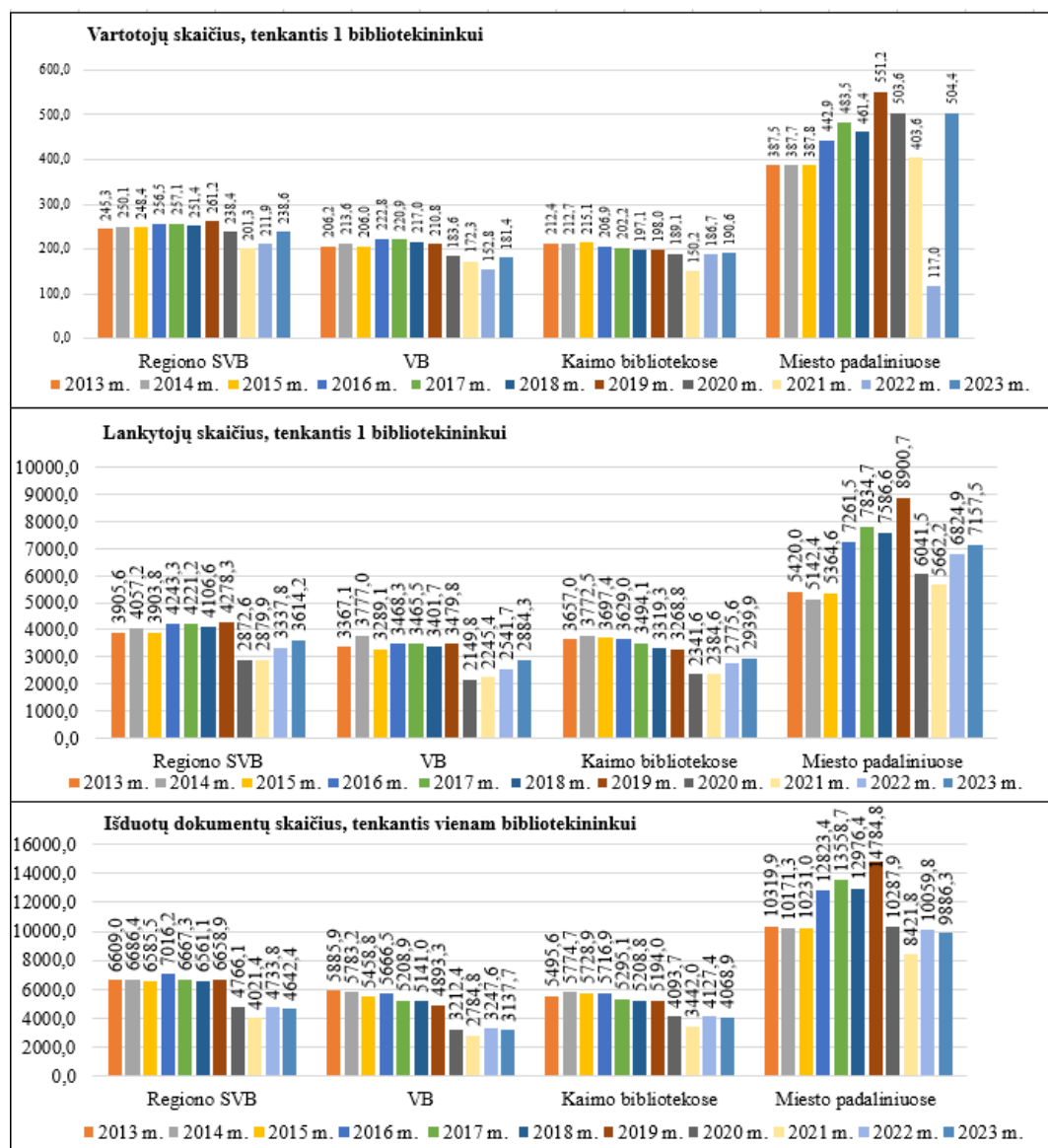
Kauno regiono savivaldybių kaimo bibliotekų darbuotojų (profesionalūs bibliotekininkai) veiklos efektyvumas 2021-2023 m.

| Savivaldybė                             | 2021 m.                                          |                                                  |                                                          | 2022 m.                                          |                                                  |                                                          | 2023 m.                                          |                                                  |                                                          | Skirtumas, lyginant su 2022 m.                   |                                                  |                                                          |
|-----------------------------------------|--------------------------------------------------|--------------------------------------------------|----------------------------------------------------------|--------------------------------------------------|--------------------------------------------------|----------------------------------------------------------|--------------------------------------------------|--------------------------------------------------|----------------------------------------------------------|--------------------------------------------------|--------------------------------------------------|----------------------------------------------------------|
|                                         | Vartotojų skaičius, tenkantis 1 bibliotekininkui | Lankytojų skaičius, tenkantis 1 bibliotekininkui | Išduotų dokumentų skaičius, tenkantis 1 bibliotekininkui | Vartotojų skaičius, tenkantis 1 bibliotekininkui | Lankytojų skaičius, tenkantis 1 bibliotekininkui | Išduotų dokumentų skaičius, tenkantis 1 bibliotekininkui | Vartotojų skaičius, tenkantis 1 bibliotekininkui | Lankytojų skaičius, tenkantis 1 bibliotekininkui | Išduotų dokumentų skaičius, tenkantis 1 bibliotekininkui | Vartotojų skaičius, tenkantis 1 bibliotekininkui | Lankytojų skaičius, tenkantis 1 bibliotekininkui | Išduotų dokumentų skaičius, tenkantis 1 bibliotekininkui |
| Birštono                                | 0,0                                              | 1016,5                                           | 2571,0                                                   | 133,0                                            | 1160,0                                           | 2275,0                                                   | 135,5                                            | 1178,0                                           | 2020,0                                                   | 2,5                                              | 18,0                                             | -255,0                                                   |
| Jonavos rajono                          | 268,2                                            | 2818,4                                           | 6979,4                                                   | 224,1                                            | 3226,5                                           | 6151,6                                                   | 196,6                                            | 2923,3                                           | 5042,4                                                   | -27,6                                            | -303,1                                           | -1109,2                                                  |
| Kaišiadorių rajono                      | 146,2                                            | 2153,3                                           | 2310,0                                                   | 144,6                                            | 2273,0                                           | 2299,3                                                   | 143,7                                            | 2517,6                                           | 2278,9                                                   | -0,9                                             | 244,6                                            | -20,4                                                    |
| Kauno rajono                            | 287,3                                            | 3247,3                                           | 5469,3                                                   | 291,3                                            | 4203,9                                           | 5487,0                                                   | 310,8                                            | 4572,5                                           | 5851,3                                                   | 19,5                                             | 368,6                                            | 364,3                                                    |
| Kėdainių rajono                         | 0,0                                              | 2716,5                                           | 0,0                                                      | 190,6                                            | 3026,0                                           | 5110,0                                                   | 197,8                                            | 3355,5                                           | 5522,9                                                   | 7,2                                              | 329,5                                            | 412,9                                                    |
| Prienų rajono                           | 190,2                                            | 1511,2                                           | 3392,9                                                   | 173,6                                            | 1790,2                                           | 3413,9                                                   | 172,3                                            | 1731,6                                           | 2949,1                                                   | -1,3                                             | -58,6                                            | -464,8                                                   |
| Raseinių rajono                         | 158,2                                            | 2122,7                                           | 4230,5                                                   | 147,5                                            | 2592,3                                           | 3606,7                                                   | 152,9                                            | 2835,6                                           | 3715,1                                                   | 5,4                                              | 243,3                                            | 108,4                                                    |
| <b>Iš viso Kauno apskrityje:</b>        | 157,8                                            | 2492,2                                           | 3344,3                                                   | 199,3                                            | 2937,1                                           | 4442,2                                                   | 203,5                                            | 3127,1                                           | 4461,3                                                   | 4,2                                              | 190,0                                            | 19,1                                                     |
| Kalvarijos                              | 198,1                                            | 3400,4                                           | 5784,5                                                   | 183,7                                            | 3319,9                                           | 5207,9                                                   | 148,9                                            | 3455,9                                           | 4101,0                                                   | -34,8                                            | 136,0                                            | -1106,9                                                  |
| Kazlų Rūdos                             | 177,5                                            | 1795,0                                           | 3097,3                                                   | 169,6                                            | 2027,2                                           | 2982,6                                                   | 154,2                                            | 1680,1                                           | 2330,7                                                   | -15,4                                            | -347,1                                           | -651,9                                                   |
| Marijampolės                            | 187,2                                            | 2631,1                                           | 5164,9                                                   | 188,7                                            | 2781,5                                           | 4839,6                                                   | 210,5                                            | 3088,2                                           | 5218,6                                                   | 21,8                                             | 306,7                                            | 378,9                                                    |
| Šakių rajono                            | 0,0                                              | 1394,5                                           | 2043,5                                                   | 107,4                                            | 1832,1                                           | 1914,0                                                   | 144,7                                            | 2234,6                                           | 2056,9                                                   | 37,3                                             | 402,5                                            | 142,9                                                    |
| Vilkaviškio rajono                      | 151,4                                            | 2089,6                                           | 2736,9                                                   | 164,7                                            | 2442,3                                           | 2905,7                                                   | 160,7                                            | 2399,8                                           | 2860,7                                                   | -4,0                                             | -42,5                                            | -45,0                                                    |
| <b>Iš viso Marijampolės apskrityje:</b> | 137,3                                            | 2200,8                                           | 3609,2                                                   | 163,6                                            | 2479,0                                           | 3549,0                                                   | 164,6                                            | 2562,9                                           | 3278,8                                                   | 1,0                                              | 84,0                                             | -270,2                                                   |
| <b><i>Iš viso regione:</i></b>          | <b>150,2</b>                                     | <b>2384,6</b>                                    | <b>3442,0</b>                                            | <b>186,7</b>                                     | <b>2775,6</b>                                    | <b>4127,4</b>                                            | <b>190,6</b>                                     | <b>2939,9</b>                                    | <b>4068,9</b>                                            | <b>3,9</b>                                       | <b>164,3</b>                                     | <b>-58,5</b>                                             |

**Kauno regiono savivaldybių viešųjų bibliotekų miesto padalinių darbuotojų (profesionalūs bibliotekininkai) veiklos efektyvumas 2021-2023 m.**

| Savivaldybė                             | 2021 m.                                          |                                                  |                                                          | 2022 m.                                          |                                                  |                                                          | 2023 m.                                          |                                                  |                                                          | Skirtumas, lyginant su 2022 m.                   |                                                  |                                                          |
|-----------------------------------------|--------------------------------------------------|--------------------------------------------------|----------------------------------------------------------|--------------------------------------------------|--------------------------------------------------|----------------------------------------------------------|--------------------------------------------------|--------------------------------------------------|----------------------------------------------------------|--------------------------------------------------|--------------------------------------------------|----------------------------------------------------------|
|                                         | Vartotojų skaičius, tenkantis 1 bibliotekininkui | Lankytojų skaičius, tenkantis 1 bibliotekininkui | Išduotų dokumentų skaičius, tenkantis 1 bibliotekininkui | Vartotojų skaičius, tenkantis 1 bibliotekininkui | Lankytojų skaičius, tenkantis 1 bibliotekininkui | Išduotų dokumentų skaičius, tenkantis 1 bibliotekininkui | Vartotojų skaičius, tenkantis 1 bibliotekininkui | Lankytojų skaičius, tenkantis 1 bibliotekininkui | Išduotų dokumentų skaičius, tenkantis 1 bibliotekininkui | Vartotojų skaičius, tenkantis 1 bibliotekininkui | Lankytojų skaičius, tenkantis 1 bibliotekininkui | Išduotų dokumentų skaičius, tenkantis 1 bibliotekininkui |
| Birštono                                | 0,0                                              | 5435,0                                           | 7591,0                                                   | 299,0                                            | 5256,0                                           | 6959,0                                                   | 301,0                                            | 5115,0                                           | 6346,0                                                   | 2,0                                              | -141,0                                           | -613,0                                                   |
| Jonavos rajono                          | 439,5                                            | 4830,0                                           | 9783,8                                                   | 270,3                                            | 5927,0                                           | 7636,3                                                   | 352,0                                            | 5800,8                                           | 6075,0                                                   | 81,8                                             | -126,2                                           | -1561,3                                                  |
| Kaišiadorių rajono                      | 225,5                                            | 2991,5                                           | 4252,0                                                   | 254,5                                            | 3048,5                                           | 3747,0                                                   | 270,5                                            | 3371,5                                           | 3525,5                                                   | 16,0                                             | 323,0                                            | -221,5                                                   |
| Kauno miesto                            | 502,7                                            | 6529,9                                           | 10118,9                                                  | 0,0                                              | 7936,3                                           | 11430,3                                                  | 629,0                                            | 8397,3                                           | 11387,6                                                  | 629,0                                            | 461,0                                            | -42,7                                                    |
| Kauno rajono                            | 298,4                                            | 3321,2                                           | 4568,6                                                   | 210,3                                            | 3791,7                                           | 3638,7                                                   | 242,7                                            | 4197,2                                           | 4175,2                                                   | 32,3                                             | 405,5                                            | 536,5                                                    |
| Kėdainių rajono                         | 0,0                                              | 6211,8                                           | 0,0                                                      | 450,5                                            | 8031,8                                           | 22707,8                                                  | 454,8                                            | 9136,3                                           | 22601,5                                                  | 4,3                                              | 1104,5                                           | -106,3                                                   |
| Prienų rajono                           | 158,5                                            | 1562,5                                           | 2882,0                                                   | 163,5                                            | 1878,5                                           | 2191,0                                                   | 165,5                                            | 2192,0                                           | 2613,0                                                   | 2,0                                              | 313,5                                            | 422,0                                                    |
| Raseinių rajono                         | 309,0                                            | 3937,5                                           | 8094,0                                                   | 315,0                                            | 5094,0                                           | 7954,5                                                   | 316,5                                            | 5344,5                                           | 7347,0                                                   | 1,5                                              | 250,5                                            | -607,5                                                   |
| <b>Iš viso Kauno apskrityje:</b>        | <b>430,4</b>                                     | <b>5897,8</b>                                    | <b>8754,2</b>                                            | <b>81,0</b>                                      | <b>7076,3</b>                                    | <b>10579,8</b>                                           | <b>533,1</b>                                     | <b>7478,5</b>                                    | <b>10409,8</b>                                           | <b>452,2</b>                                     | <b>402,1</b>                                     | <b>-170,0</b>                                            |
| Marijampolės                            | 396,8                                            | 6550,8                                           | 8098,5                                                   | 391,5                                            | 9236,0                                           | 8168,3                                                   | 381,8                                            | 9074,5                                           | 8246,5                                                   | -9,8                                             | -161,5                                           | 78,3                                                     |
| Šakių rajono                            | 0,0                                              | 2571,0                                           | 3308,3                                                   | 266,3                                            | 2217,3                                           | 3859,7                                                   | 325,3                                            | 3483,3                                           | 4969,3                                                   | 58,9                                             | 1265,9                                           | 1109,6                                                   |
| Vilkaviškio rajono                      | 329,4                                            | 3891,0                                           | 7785,6                                                   | 333,6                                            | 3988,8                                           | 7699,8                                                   | 325,6                                            | 3876,6                                           | 7488,6                                                   | -8,0                                             | -112,2                                           | -211,2                                                   |
| <b>Iš viso Marijampolės apskrityje:</b> | <b>248,8</b>                                     | <b>4303,2</b>                                    | <b>6504,2</b>                                            | <b>336,1</b>                                     | <b>5295,0</b>                                    | <b>6895,9</b>                                            | <b>342,8</b>                                     | <b>5354,9</b>                                    | <b>6946,6</b>                                            | <b>6,7</b>                                       | <b>59,9</b>                                      | <b>50,7</b>                                              |
| <b><i>Iš viso regione:</i></b>          | <b><i>403,6</i></b>                              | <b><i>5662,2</i></b>                             | <b><i>8421,8</i></b>                                     | <b><i>117,0</i></b>                              | <b><i>6824,9</i></b>                             | <b><i>10059,8</i></b>                                    | <b><i>504,4</i></b>                              | <b><i>7157,5</i></b>                             | <b><i>9886,3</i></b>                                     | <b><i>387,4</i></b>                              | <b><i>332,6</i></b>                              | <b><i>-173,4</i></b>                                     |

31 paveikslas. Kauno regiono savivaldybių viešiosiose bibliotekų darbuotojų veiklos efektyvumas 2013-2023 m.



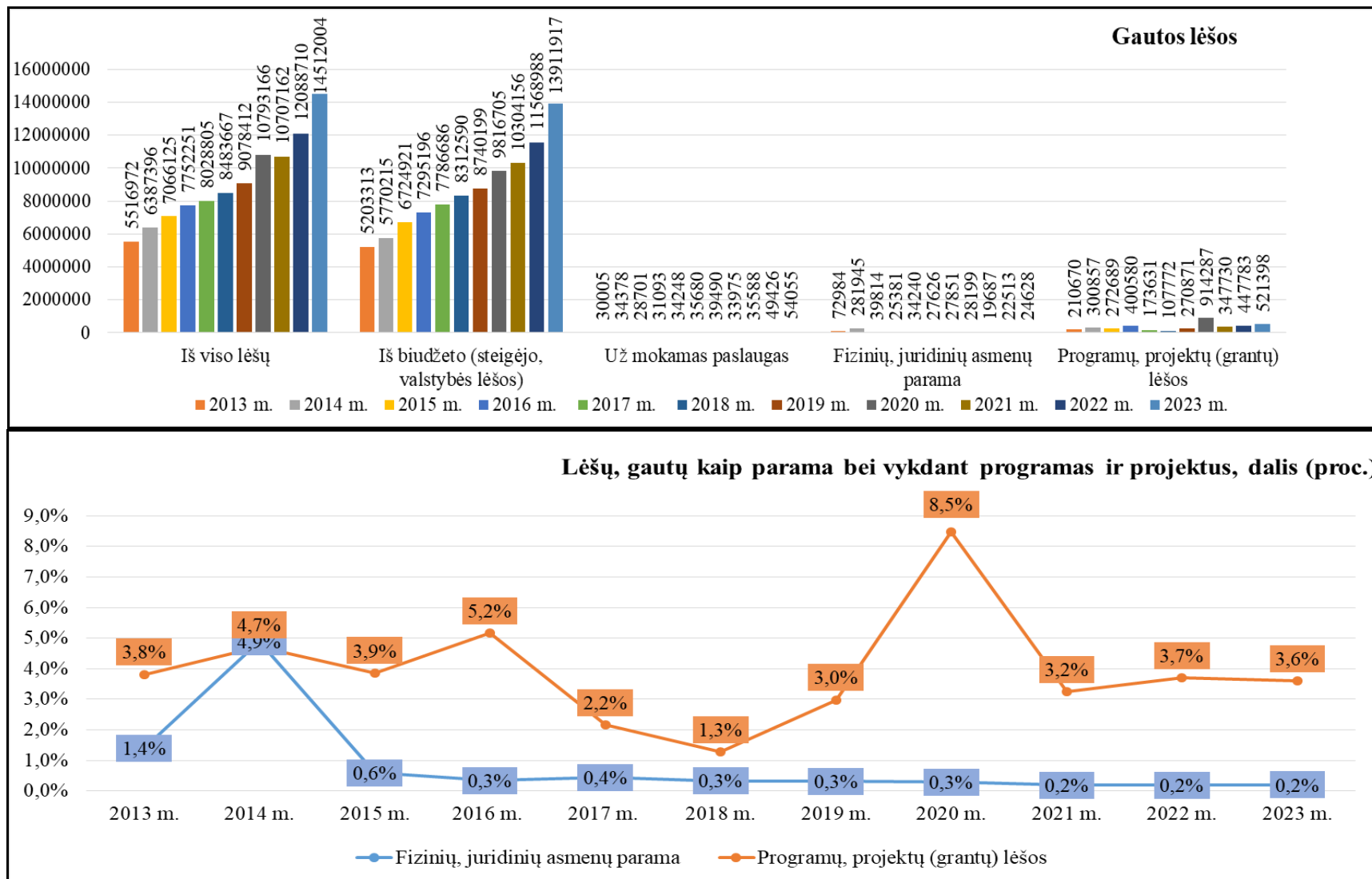
## Kauno regiono savivaldybių viešųjų bibliotekų (SVB) 2021-2023 m. gautos lėšos (suapvalinta iki viso euro)

| Savivaldybė        |         | Iš viso lėšų | Iš jų:                                           |                                          |                            |                         |                                           |                                         |
|--------------------|---------|--------------|--------------------------------------------------|------------------------------------------|----------------------------|-------------------------|-------------------------------------------|-----------------------------------------|
|                    |         |              | Iš biudžeto<br>(steigėjo,<br>valstybės<br>lėšos) | Iš jų:                                   |                            | Už mokamas<br>paslaugas | Fizinių,<br>juridinių<br>asmenų<br>parama | Programų,<br>projektų<br>(grantų) lėšos |
|                    |         |              |                                                  | Steigėjo lėšos<br>dokumentams<br>išigyti | Periodikos<br>prenumeratai |                         |                                           |                                         |
| Birštono           | 2021 m. | 297278       | 283988                                           | 0                                        | 3066                       | 647                     | 121                                       | 12522                                   |
|                    | 2022 m. | 348732       | 332996                                           | 0                                        | 3430                       | 863                     | 60                                        | 14813                                   |
|                    | 2023 m. | 374114       | 367299                                           | 0                                        | 3704                       | 1192                    | 123                                       | 5500                                    |
| Jonavos rajono     | 2021 m. | 883504       | 853850                                           | 0                                        | 20000                      | 1354                    | 1059                                      | 27241                                   |
|                    | 2022 m. | 1123219      | 1091700                                          | 50508                                    | 17000                      | 2784                    | 1040                                      | 27695                                   |
|                    | 2023 m. | 1251147      | 1206600                                          | 49084                                    | 17000                      | 3040                    | 10407                                     | 31100                                   |
| Kaišiadorių rajono | 2021 m. | 631760       | 629838                                           | 0                                        | 4435                       | 1129                    | 793                                       | 0                                       |
|                    | 2022 m. | 744292       | 739980                                           | 0                                        | 5108                       | 1485                    | 281                                       | 2546                                    |
|                    | 2023 m. | 895114       | 893447                                           | 0                                        | 5693,88                    | 1115                    | 91                                        | 460                                     |
| Kauno miesto       | 2021 m. | 1753988      | 1738742                                          | 15000                                    | 29000                      | 4679                    | 867                                       | 9700                                    |
|                    | 2022 m. | 2115634      | 2066585                                          | 18768                                    | 26615                      | 9790                    | 659                                       | 38600                                   |
|                    | 2023 m. | 2455217      | 2231428                                          | 134788                                   | 27986                      | 9113                    | 614                                       | 214061                                  |
| Kauno rajono       | 2021 m. | 1374061      | 1361650                                          | 0                                        | 15700                      | 1797                    | 2004                                      | 8610                                    |
|                    | 2022 m. | 1535627      | 1510583                                          | 0                                        | 21625                      | 4084                    | 2327                                      | 18633                                   |
|                    | 2023 m. | 1771528      | 1760232                                          | 0                                        | 22214                      | 3405                    | 2292                                      | 5599                                    |
| Kėdainių rajono    | 2021 m. | 1061247      | 1040508                                          | 1080                                     | 20211                      | 7525                    | 6689                                      | 6525                                    |
|                    | 2022 m. | 1183096      | 1149162                                          | 0                                        | 21349                      | 8567                    | 3302                                      | 22065                                   |
|                    | 2023 m. | 1433461      | 1407936                                          | 3240                                     | 21958                      | 9374                    | 1310                                      | 14840                                   |
| Prienų rajono      | 2021 m. | 778198       | 765184                                           | 0                                        | 7127                       | 245                     | 3979                                      | 8790                                    |
|                    | 2022 m. | 750072       | 733331                                           | 0                                        | 8556                       | 276                     | 7615                                      | 8850                                    |
|                    | 2023 m. | 973063       | 958041                                           | 0                                        | 14726                      | 220                     | 3801                                      | 11000                                   |

|                                         |                |                 |                 |               |                  |              |              |               |
|-----------------------------------------|----------------|-----------------|-----------------|---------------|------------------|--------------|--------------|---------------|
| Raseinių rajono                         | 2021 m.        | 693523          | 692023          | 10            | 12142            | 1500         | 0            | 0             |
|                                         | 2022 m.        | 918733          | 917233          | 1687          | 11418            | 1500         | 0            | 0             |
|                                         | 2023 m.        | 1045462         | 1036001         | 310           | 14773            | 2251         | 709          | 6500          |
| <b>Iš viso Kauno apskrityje:</b>        | <b>2021 m.</b> | <b>7473559</b>  | <b>7365783</b>  | <b>16090</b>  | <b>111682</b>    | <b>18876</b> | <b>15511</b> | <b>73388</b>  |
|                                         | <b>2022 m.</b> | <b>8719405</b>  | <b>8541570</b>  | <b>70963</b>  | <b>115101</b>    | <b>29349</b> | <b>15284</b> | <b>133202</b> |
|                                         | <b>2023 m.</b> | <b>10199106</b> | <b>9860984</b>  | <b>187422</b> | <b>128054,88</b> | <b>29710</b> | <b>19347</b> | <b>289060</b> |
| Kalvarijos                              | 2021 m.        | 330175          | 320450          | 0             | 5516             | 1285         | 440          | 8000          |
|                                         | 2022 m.        | 359065          | 292734          | 0             | 3938             | 1277         | 35           | 3600          |
|                                         | 2023 m.        | 465687          | 443864          | 17064         | 5489             | 2169         | 1104         | 18550         |
| Kazlų Rūdos                             | 2021 m.        | 249401          | 244922          | 0             | 2494             | 1619         | 0            | 2860          |
|                                         | 2022 m.        | 297646          | 292734          | 0             | 3938             | 1277         | 35           | 3600          |
|                                         | 2023 m.        | 353693          | 341062          | 575           | 5028             | 2007         | 1200         | 9423          |
| Marijampolės                            | 2021 m.        | 1288012         | 1040000         | 350           | 17000            | 5414         | 295          | 242303        |
|                                         | 2022 m.        | 1453373         | 1158100         | 0             | 7077             | 7566         | 826          | 286881        |
|                                         | 2023 m.        | 1655771         | 1442100         | 0             | 9876             | 11500        | 1921         | 200250        |
| Šakių rajono                            | 2021 m.        | 600375          | 575967          | 2000          | 6745             | 6646         | 2833         | 14929         |
|                                         | 2022 m.        | 755688          | 725889          | 0             | 6212             | 8452         | 847          | 20500         |
|                                         | 2023 m.        | 843761          | 834727          | 0             | 7609             | 7034         | 0            | 2000          |
| Vilkaviškio rajono                      | 2021 m.        | 765640          | 757034          | 0             | 5034             | 1748         | 608          | 6250          |
|                                         | 2022 m.        | 855363          | 850695          | 42424         | 4910             | 2747         | 1921         | 0             |
|                                         | 2023 m.        | 993986          | 989180          | 46227         | 4647             | 1635         | 1056         | 2115          |
| <b>Iš viso Marijampolės apskrityje:</b> | <b>2021 m.</b> | <b>3233603</b>  | <b>2938373</b>  | <b>2350</b>   | <b>36789</b>     | <b>16712</b> | <b>4176</b>  | <b>274342</b> |
|                                         | <b>2022 m.</b> | <b>3369305</b>  | <b>3027418</b>  | <b>46362</b>  | <b>23414</b>     | <b>20077</b> | <b>7229</b>  | <b>314581</b> |
|                                         | <b>2023 m.</b> | <b>4312898</b>  | <b>4050933</b>  | <b>63866</b>  | <b>32649</b>     | <b>24345</b> | <b>5281</b>  | <b>232338</b> |
| <i>Iš viso regione:</i>                 | <i>2021 m.</i> | <i>10707162</i> | <i>10304156</i> | <i>18440</i>  | <i>148471</i>    | <i>35588</i> | <i>19687</i> | <i>347730</i> |
|                                         | <i>2022 m.</i> | <i>12088710</i> | <i>11568988</i> | <i>117325</i> | <i>138515</i>    | <i>49426</i> | <i>22513</i> | <i>447783</i> |
|                                         | <i>2023 m.</i> | <i>14512004</i> | <i>13911917</i> | <i>251288</i> | <i>160703</i>    | <i>54055</i> | <i>24628</i> | <i>521398</i> |



32 paveikslas. Kauno regiono savivaldybių viešųjų bibliotekų (SVB) veiklos finansavimas (EUR) 2013-2023 m.

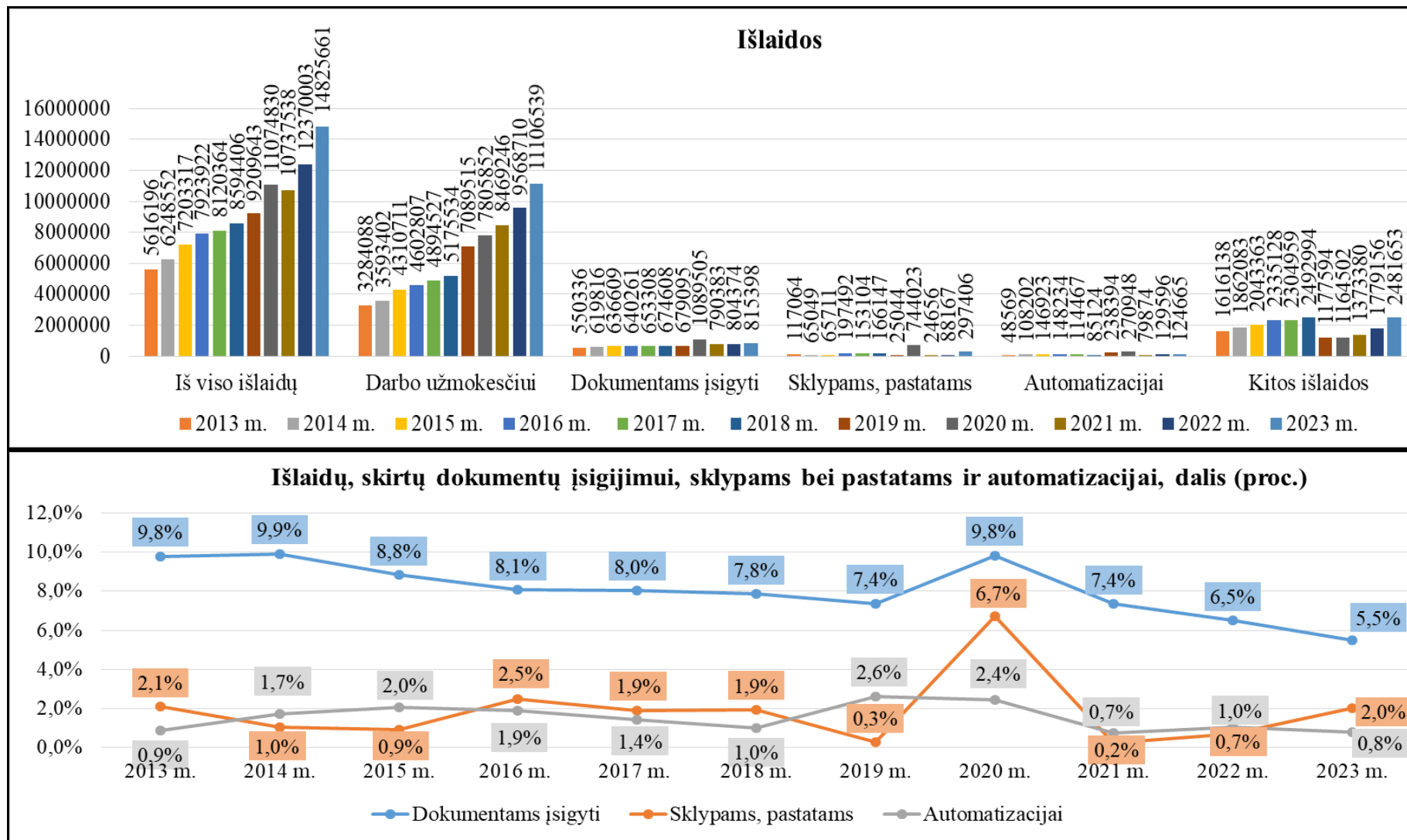


Kauno regiono savivaldybių viešųjų bibliotekų (SVB) 2021-2023 m. išlaidos (suapvalinta iki viso euro)

| Savivaldybė        |         | Iš viso išlaidų | Iš jų:             |                      |         |                          |                              |                             |                                  |                                                                            |                |
|--------------------|---------|-----------------|--------------------|----------------------|---------|--------------------------|------------------------------|-----------------------------|----------------------------------|----------------------------------------------------------------------------|----------------|
|                    |         |                 | Darbo užmo-kesčiui | Doku-mentams įsigyti | Iš jų:  |                          |                              |                             | Sklypams, pastatams, priestatams | Automatizacijai: kompiuterinei, programinei įrangai; jos palaikymui ir kt. | Kitos išlaidos |
|                    |         |                 |                    |                      | knygoms | periodikos prenume-ratai | elektroni-niams dokumen-tams | neelektro-niniams (kitiems) |                                  |                                                                            |                |
| Birštono           | 2021 m. | 301716          | 236150             | 19429                | 16363   | 3066                     | 0                            | 0                           | 0                                | 1428                                                                       | 44709          |
|                    | 2022 m. | 350512          | 258300             | 17886                | 14456   | 3430                     | 0                            | 0                           | 0                                | 288                                                                        | 74038          |
|                    | 2023 m. | 374514          | 293000             | 17748                | 14044   | 3704                     | 0                            | 0                           | 0                                | 281                                                                        | 63485          |
| Jonavos rajono     | 2021 m. | 882336          | 688444             | 67998                | 47382   | 20000                    | 616                          | 0                           | 0                                | 16189                                                                      | 109705         |
|                    | 2022 m. | 1117341         | 843371             | 67508                | 50161   | 17000                    | 347                          | 0                           | 9700                             | 8100                                                                       | 188662         |
|                    | 2023 m. | 1211360         | 977166             | 66083                | 49084   | 16999                    | 0                            | 0                           | 0                                | 8187                                                                       | 159922         |
| Kaišiadorių rajono | 2021 m. | 628844          | 517348             | 48723                | 44287   | 4435                     | 0                            | 0                           | 0                                | 7879                                                                       | 54895          |
|                    | 2022 m. | 695198          | 588814             | 41288                | 36180   | 5108                     | 0                            | 0                           | 0                                | 10160                                                                      | 54936          |
|                    | 2023 m. | 1250852         | 682319             | 46990                | 41297   | 5693                     | 0                            | 0                           | 0                                | 0                                                                          | 521542         |
| Kauno miesto       | 2021 m. | 1753988         | 1531940            | 157082               | 125446  | 29000                    | 2636                         | 0                           | 0                                | 6436                                                                       | 58530          |
|                    | 2022 m. | 2099785         | 1619073            | 160459               | 132756  | 26615                    | 585                          | 503                         | 57662                            | 8184                                                                       | 254407         |
|                    | 2023 m. | 2451276         | 1829267            | 162774               | 132157  | 27986                    | 0                            | 2630                        | 114483                           | 14801                                                                      | 329948         |
| Kauno rajono       | 2021 m. | 1372057         | 1054623            | 128141               | 109844  | 15676                    | 2621                         | 0                           | 24656                            | 9519                                                                       | 155118         |
|                    | 2022 m. | 1532787         | 1184298            | 142529               | 118874  | 21625                    | 2030                         | 0                           | 18805                            | 22149                                                                      | 165006         |
|                    | 2023 m. | 1768647         | 1406059            | 135846               | 113632  | 22214                    | 0                            | 0                           | 63314                            | 31586                                                                      | 131842         |
| Kėdainių rajono    | 2021 m. | 1061247         | 838660             | 74100                | 53888   | 20211                    | 0                            | 0                           | 0                                | 4833                                                                       | 143654         |
|                    | 2022 m. | 1163881         | 927920             | 58323                | 56189   | 2134                     | 0                            | 0                           | 0                                | 7162                                                                       | 170476         |
|                    | 2023 m. | 1433461         | 1157089            | 80212                | 58253   | 21958                    | 0                            | 0                           | 0                                | 10928                                                                      | 185230         |
| Prienujų rajono    | 2021 m. | 777629          | 516100             | 37209                | 30082   | 7127                     | 0                            | 0                           | 0                                | 0                                                                          | 224320         |
|                    | 2022 m. | 750073          | 604200             | 46027                | 37471   | 8556                     | 0                            | 0                           | 0                                | 0                                                                          | 99846          |
|                    | 2023 m. | 973063          | 779800             | 44490                | 29764   | 14726                    | 0                            | 0                           | 0                                | 0                                                                          | 148772         |

|                                         |                |                 |                 |               |               |               |             |             |               |               |                |
|-----------------------------------------|----------------|-----------------|-----------------|---------------|---------------|---------------|-------------|-------------|---------------|---------------|----------------|
| Raseinių rajono                         | 2021 m.        | 729949          | 580400          | 48578         | 36429         | 12142         | 0           | 7           | 0             | 0             | 100971         |
|                                         | 2022 m.        | 918733          | 661904          | 51040         | 39167         | 11418         | 0           | 455         | 0             | 0             | 205789         |
|                                         | 2023 m.        | 1045462         | 730662          | 51523         | 36750         | 14773         | 0           | 0           | 86138         | 0             | 177137         |
| <b>Iš viso Kauno apskrityje:</b>        | <b>2021 m.</b> | <b>7507766</b>  | <b>5963666</b>  | <b>581260</b> | <b>463721</b> | <b>111658</b> | <b>5873</b> | <b>7</b>    | <b>24656</b>  | <b>46283</b>  | <b>891902</b>  |
|                                         | <b>2022 m.</b> | <b>8628310</b>  | <b>6687880</b>  | <b>585060</b> | <b>485254</b> | <b>95886</b>  | <b>2962</b> | <b>958</b>  | <b>86167</b>  | <b>56043</b>  | <b>1213160</b> |
|                                         | <b>2023 m.</b> | <b>10508635</b> | <b>7855362</b>  | <b>605666</b> | <b>474981</b> | <b>128053</b> | <b>0</b>    | <b>2630</b> | <b>263935</b> | <b>65783</b>  | <b>1717878</b> |
| Kalvarijos                              | 2021 m.        | 329398          | 260304          | 22766         | 17087         | 5516          | 163         | 0           | 0             | 505           | 45823          |
|                                         | 2022 m.        | 378159          | 287202          | 23017         | 17824         | 5121          | 0           | 72          | 0             | 794           | 67146          |
|                                         | 2023 m.        | 467062          | 331900          | 25529         | 20015         | 5514          | 0           | 0           | 15713         | 1027          | 92893          |
| Kazlų Rūdos                             | 2021 m.        | 267422          | 201222          | 21694         | 19200         | 2494          | 0           | 0           | 0             | 1600          | 42906          |
|                                         | 2022 m.        | 314483          | 235534          | 24587         | 19948         | 3861          | 778         | 0           | 0             | 7500          | 46862          |
|                                         | 2023 m.        | 364971          | 267178          | 23909         | 18881         | 5028          | 0           | 0           | 0             | 601           | 73282          |
| Marijampolės                            | 2021 m.        | 1267675         | 913300          | 81300         | 63218         | 18082         | 0           | 0           | 0             | 1723          | 271352         |
|                                         | 2022 m.        | 1439265         | 1021600         | 79670         | 66750         | 12920         | 0           | 0           | 2000          | 54655         | 281340         |
|                                         | 2023 m.        | 1647243         | 1175700         | 75137         | 65261         | 9876          | 0           | 0           | 2995          | 46162         | 347249         |
| Šakių rajono                            | 2021 m.        | 600375          | 474954          | 37895         | 31100         | 6745          | 50          | 0           | 0             | 25007         | 62519          |
|                                         | 2022 m.        | 755688          | 610402          | 44524         | 38312         | 6212          | 0           | 0           | 0             | 7977          | 92785          |
|                                         | 2023 m.        | 843761          | 656196          | 38925         | 31316         | 7609          | 0           | 0           | 14762         | 9170          | 124708         |
| Vilkaviškio rajono                      | 2021 m.        | 764902          | 655800          | 45468         | 40434         | 5034          | 0           | 0           | 0             | 4756          | 58878          |
|                                         | 2022 m.        | 854098          | 726092          | 47516         | 42424         | 5092          | 0           | 0           | 0             | 2627          | 77863          |
|                                         | 2023 m.        | 993986          | 820200          | 46227         | 41580         | 4647          | 0           | 0           | 0             | 1921          | 125638         |
| <b>Iš viso Marijampolės apskrityje:</b> | <b>2021 m.</b> | <b>3229772</b>  | <b>2505580</b>  | <b>209123</b> | <b>171039</b> | <b>37871</b>  | <b>213</b>  | <b>0</b>    | <b>0</b>      | <b>33591</b>  | <b>481478</b>  |
|                                         | <b>2022 m.</b> | <b>3741693</b>  | <b>2880830</b>  | <b>219314</b> | <b>185258</b> | <b>33206</b>  | <b>778</b>  | <b>72</b>   | <b>2000</b>   | <b>73553</b>  | <b>565996</b>  |
|                                         | <b>2023 m.</b> | <b>4317023</b>  | <b>3251174</b>  | <b>209727</b> | <b>177053</b> | <b>32674</b>  | <b>0</b>    | <b>0</b>    | <b>33470</b>  | <b>58881</b>  | <b>763770</b>  |
| <i>Iš viso regione:</i>                 | <i>2021 m.</i> | <i>10737538</i> | <i>8469246</i>  | <i>790383</i> | <i>634760</i> | <i>149529</i> | <i>6086</i> | <i>7</i>    | <i>24656</i>  | <i>79874</i>  | <i>1373380</i> |
|                                         | <i>2022 m.</i> | <i>12370003</i> | <i>9568710</i>  | <i>804374</i> | <i>670512</i> | <i>129092</i> | <i>3740</i> | <i>1030</i> | <i>88167</i>  | <i>129596</i> | <i>1779156</i> |
|                                         | <i>2023 m.</i> | <i>14825661</i> | <i>11106539</i> | <i>815398</i> | <i>652035</i> | <i>160732</i> | <i>0</i>    | <i>2630</i> | <i>297406</i> | <i>124665</i> | <i>2481653</i> |

33 paveikslas. Kauno regiono savivaldybių viešosiose bibliotekų išlaidos (EUR) 2013-2023 m.



Parengė BĮ Kauno apskrities viešosios bibliotekos (Ažuolyno bibliotekos)  
Strateginės plėtros ir inovacijų centro vyr. metodininkė (tyrimams)  
Kamilė Kučinskienė