

KAUNO APSKRITIES VIEŠOJI BIBLIOTEKA
STRATEGINĖS PLĖTROS IR INOVACIJŲ CENTRAS

KAUNO REGIONO MOKYKLŲ
BIBLIOTEKŲ STATISTIKA
2019-2021 metai

2022 m.
Kaunas



Turinys

Kauno regiono mokyklų bibliotekų tinklas 2019-2021 m.....	3
Kauno regiono mokyklų bibliotekų tinklas 2019-2021 m. (grafikas).....	4
Kauno regiono mokyklų bibliotekose registruoti vartotojai 2019-2021 m.	5
Kauno regiono mokyklų bibliotekose aptarnauta lankytojų 2019-2021 m.	6
Kauno regiono mokyklų bibliotekų aptarnautos bendruomenės dydis ir registruoti vartotojai 2019-2021 m. (grafikas)	7
Dokumentų fondų kaita (fiziniai vienetai) Kauno regiono mokyklų bibliotekose 2019-2021 m.....	8
Dokumentų fondų pavadinimų kaita Kauno regiono mokyklų bibliotekose 2019-2021 m.	9
Dokumentų išduotis Kauno regiono mokyklų bibliotekose 2019-2021 m.	10
Dokumentų išduotis (fiz. vnt.) Kauno regiono mokyklų bibliotekose 2019-2021 m. (grafikas)	11
Vartotojai, ir lankytojai ir dokumentų išduotis Kauno regiono mokyklų bibliotekose 2019-2021 m. (grafikas)	12
Kauno regiono mokyklų bibliotekose išduotų į namus ir naudotis vietoje dokumentų santykis 2019-2021 m.	13
Kauno regiono mokyklų bendruomenių aprūpinimas dokumentais 2019-2021 m	14
Kauno regiono mokyklų bibliotekų darbuotojai 2019-2021 m.	15
Kauno regiono mokyklų bibliotekose gauta ir atsakyta informacinių užklausų 2019-2021 m.....	17
Kauno regiono mokyklų bibliotekose organizuota renginių 2019-2021 m.	18
Kauno regiono mokyklų bibliotekose suteiktos elektroninės paslaugos 2019-2021 m.	19

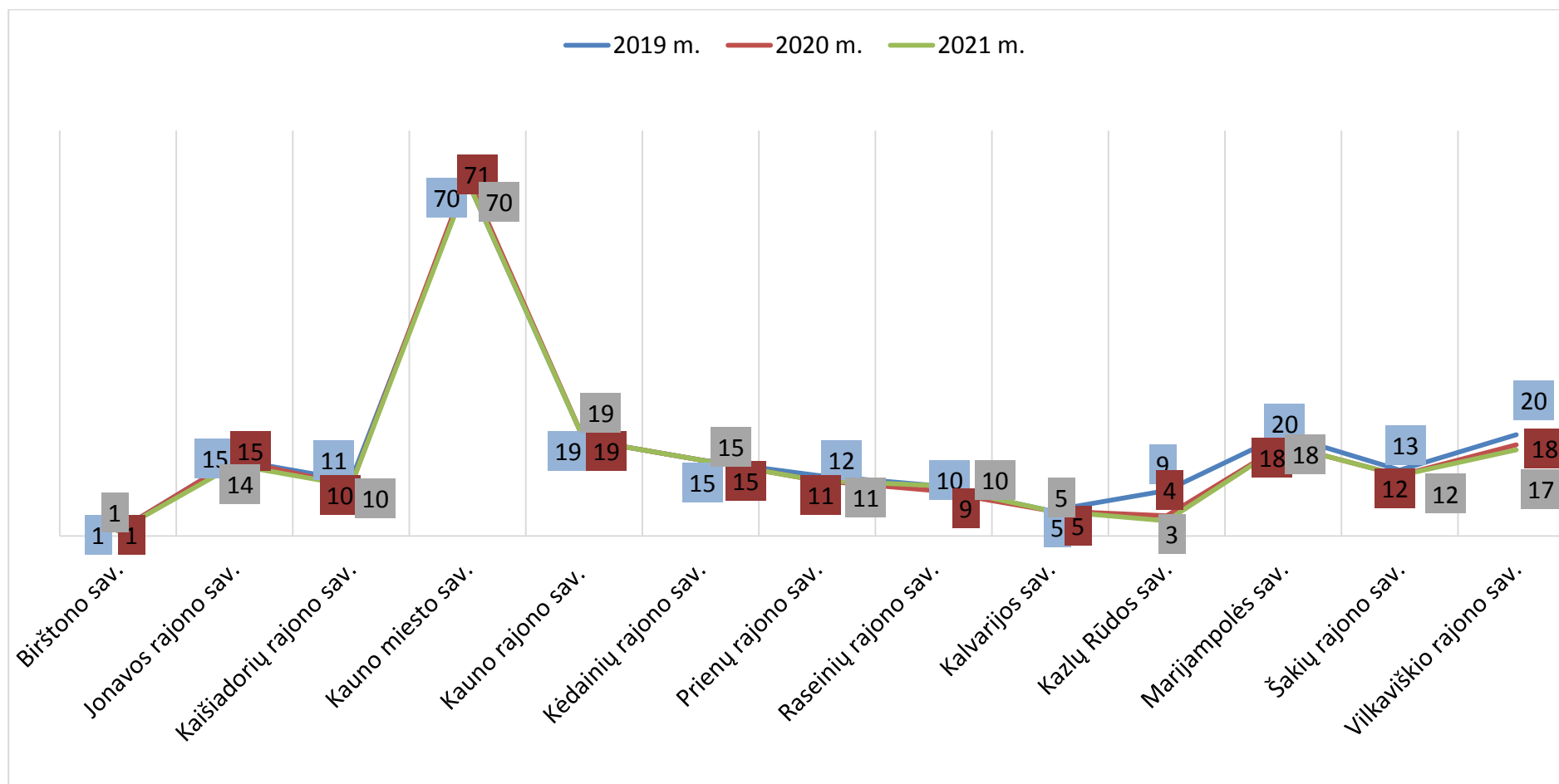
Kauno regiono mokyklų bibliotekų tinklas 2019-2021 m.

1 lentelė

Savivaldybė	Iš viso mokyklų įstaigų bibliotekų														
				Gimnazijų bibliotekų (GB)			Progimnazijų bibliotekų (PGMB)			Pagrindinių mokyklų bibliotekų (PMB)			Pradinių mokyklų bibliotekų (PradMB)		
	2019	2020	2021	2019	2020	2021	2019	2020	2021	2019	2020	2021	2019	2020	2021
Birštono	1	1	1	1	1	1									
Jonavos rajono	15	15	14	3	3	2	3	3	3	7	7	7	2	2	2
Kaišiadorių rajono	11	10	10	5	5	5	1	1	1	4	3	3	1	1	1
Kauno miesto	70	71	70	31	32	32	16	16	16	11	11	11	12	12	11
Kauno rajono	19	19	19	11	11	11	1	1	1	6	6	6	1	1	1
Kėdainių rajono	15	15	15	7	7	7	3	3	3	5	5	5			
Prienų rajono	12	11	11	4	4	4	1	1	1	7	6	6			
Raseinių rajono	10	9	10	6	6	6	1	1	2	3	2	2			
Iš viso Kauno apskrityje:	153	151	150	68	69	68	26	26	27	43	40	40	16	16	15
Kalvarijos	5	5	5	2	2	2				3	3	3			
Kazlų Rūdos	9	4	3	2	0	1				5	2	1	2	2	1
Marijampolės	20	18	18	6	7	7	4	6	6	7	3	3	3	2	2
Šakių rajono	13	12	12	4	4	4				9	8	8			
Vilkaviškio rajono	20	18	17	6	6	6	2	2	2	11	9	8	1	1	1
Iš viso Marijampolės apskrityje:	67	57	55	20	19	20	6	8	8	35	25	23	6	5	4
<i>Iš viso regione mokyklų bibliotekų:</i>	220	208	205	88	88	88	32	34	35	78	65	63	22	21	19

Kauno regiono mokyklų bibliotekų tinklas 2019-2021 m. (grafikas)

1 paveikslas



Kauno regiono mokyklų bibliotekose registruoti vartotojai 2019-2021 m.

2 lentelė

Savivaldybė	Aptarnaujamos bendruomenės dydis (žm.)			Registruotų vartotojų skaičius						Bendruomenė sutelktumas (proc.)		
				iš viso			iš to skaičiaus moksleivių					
	2019	2020	2021	2019	2020	2021	2019	2020	2021	2019	2020	2021
Birštono	601	594	588	390	413	378	341	336	325	64,9%	69,5%	64,3%
Jonavos rajono	6047	6060	5494	4543	3901	3808	3287	2949	2736	75,1%	64,4%	69,3%
Kaišiadorių rajono	3641	3369	3578	3217	2925	3199	1710	1480	1469	88,4%	86,8%	89,4%
Kauno miesto	39855	40220	40402	30501	30189	31126	23741	22295	22930	76,5%	75,1%	77,0%
Kauno rajono	15257	15895	15906	7356	7756	8384	4976	5746	5449	48,2%	48,8%	52,7%
Kėdainių rajono	6565	6508	6713	5349	4608	4598	4359	3449	3197	81,5%	70,8%	68,5%
Prienų rajono	3230	3054	4366	3141	2869	2850	2504	2348	2312	97,2%	93,9%	65,3%
Raseinių rajono	3935	3961	3904	3100	2633	2301	2061	1445	1394	78,8%	66,5%	58,9%
Iš viso Kauno apskrityje:	79131	79661	80951	57597	55294	56644	42979	40048	39812	72,8%	69,4%	70,0%
Kalvarijos	1347	1295	1310	920	766	715	835	673	637	68,3%	59,2%	54,6%
Kazlų Rūdos	1591	894	873	1293	646	539	1105	568	455	81,3%	72,3%	61,7%
Marijampolės	7268	7539	7343	5848	5823	6143	4354	3669	3548	80,5%	77,2%	83,7%
Šakių rajono	4777	4340	4002	3011	2504	2880	2253	1648	1796	63,0%	57,7%	72,0%
Vilkaviškio rajono	5423	5222	5069	4473	4199	4172	3564	3192	2975	82,5%	80,4%	82,3%
Iš viso Marijampolės apskrityje:	20406	19290	18597	15545	13938	14449	12111	9750	9411	76,2%	72,3%	77,7%
<i>Iš viso regione mokyklų bibliotekų:</i>	99537	98951	99548	73142	69232	71093	55090	49798	49223	73,5%	70,0%	71,4%

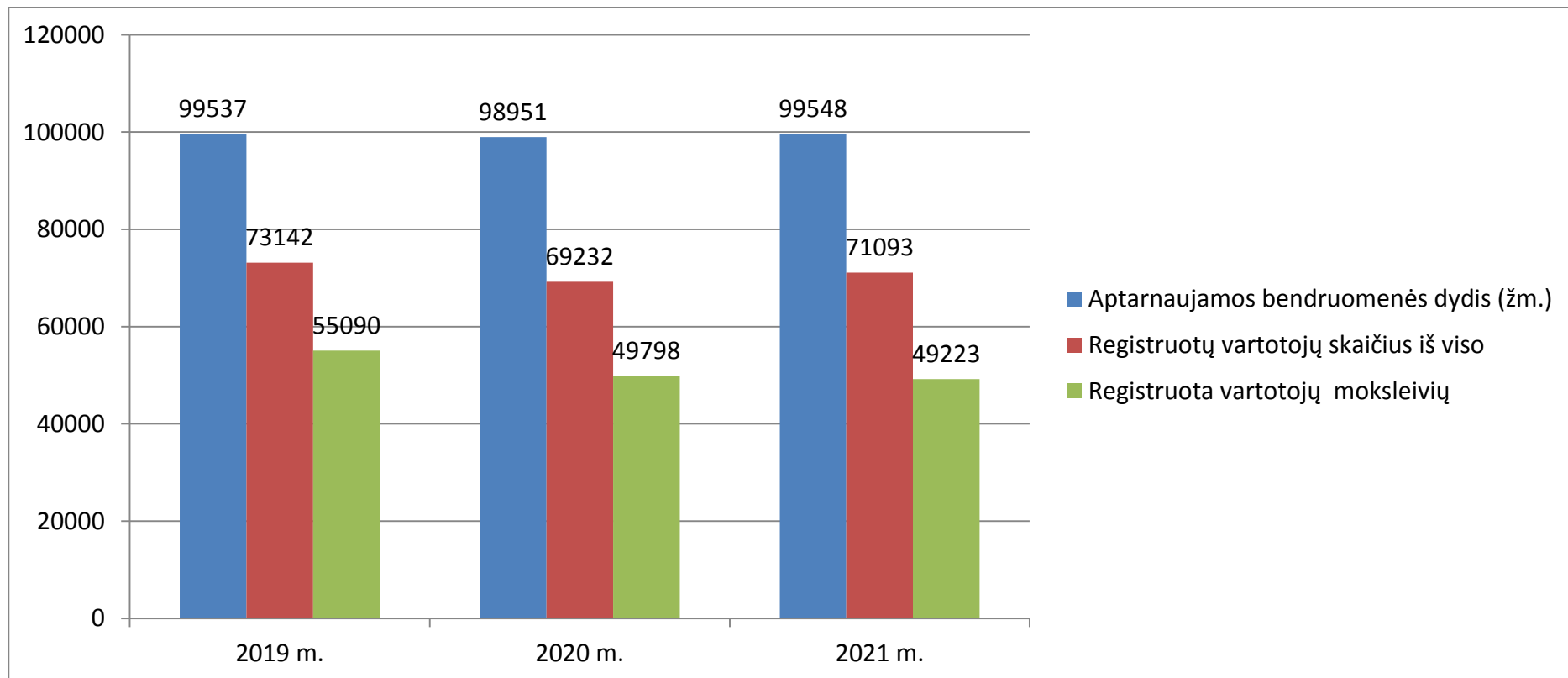
Kauno regiono mokyklų bibliotekose aptarnauta lankytojų 2019-2021 m.

3 lentelė

Savivaldybė	Lankytojų skaičius						Bendras lankomumas			Moksleivių lankomumas		
	iš viso			iš to skaičiaus moksleivių			2019	2020	2021	2019	2020	2021
	2019	2020	2021	2019	2020	2021						
Birštono	7690	3446	4914	6970	2320	4461	19,7	8,3	13,0	20,4	6,9	13,7
Jonavos rajono	93986	41753	36971	77785	33462	28260	20,7	10,7	9,7	23,7	11,3	10,3
Kaišiadorių rajono	109885	43093	49897	61535	33502	32283	34,2	14,7	15,6	36,0	22,6	22,0
Kauno miesto	432243	229807	208060	360863	170017	152444	14,2	7,6	6,7	15,2	7,6	6,6
Kauno rajono	210701	105925	86033	159147	80325	68492	28,6	13,7	10,3	32,0	14,0	12,6
Kėdainių rajono	152247	76337	62659	115569	56660	43021	28,5	16,6	13,6	26,5	16,4	13,5
Prienų rajono	39841	12677	12075	54949	11432	10846	12,7	4,4	4,2	21,9	4,9	4,7
Raseinių rajono	113699	62112	50871	91912	49357	37894	36,7	23,6	22,1	44,6	34,2	27,2
Iš viso Kauno apskrityje:	1160292	575150	511480	928730	437075	377701	20,1	10,4	9,0	21,6	10,9	9,5
Kalvarijos	14089	6821	5546	13257	6238	4891	15,3	8,9	7,8	15,9	9,3	7,7
Kazlų Rūdos	20941	6192	5063	12160	5130	3682	16,2	9,6	9,4	11,0	9,0	8,1
Marijampolės	88688	59709	53232	75320	45065	34349	15,2	10,3	8,7	17,3	12,3	9,7
Šakių rajono	63387	36694	29535	47859	24242	18620	21,1	14,7	10,3	21,2	14,7	10,4
Vilkaviškio rajono	120630	76315	67261	104386	63676	58753	27,0	18,2	16,1	29,3	19,9	19,7
Iš viso Marijampolės apskrityje:	307735	185731	160637	252982	144351	120295	19,8	13,3	11,1	20,9	14,8	12,8
<i>Iš viso regione mokyklų bibliotekų:</i>	1468027	760881	672117	1181712	581426	497996	20,1	11,0	9,5	21,5	11,7	10,1

Kauno regiono mokyklų bibliotekų aptarnautos bendruomenės dydis ir registruoti vartotojai 2019-2021 m. (grafikas)

2 paveikslas.



Dokumentų fondų kaita (fiziniai vienetai) Kauno regiono mokyklų bibliotekose 2019-2021 m.

4 lentelė

Savivaldybė	Gauta dokumentų (fiz. vnt.)			Nurašyta dokumentų (fiz. vnt.)			Yra dokumentų fiz. vnt. gruodžio 31 d.		
	2019 m.	2020 m.	2021 m.	2019 m.	2020 m.	2021 m.	2019 m.	2020 m.	2021 m.
Birštono	159	67	29	978	643	414	9774	9198	8813
Jonavos rajono	29902	2445	2709	50516	3674	12321	183307	182078	172466
Kaišiadorių rajono	2354	1699	868	11173	3105	2005	106935	105536	106438
Kauno miesto	8180	7087	34279	60660	51189	82802	735954	694616	648829
Kauno rajono	2553	2024	2691	7636	14999	7489	194402	182431	177633
Kėdainių rajono	2765	2374	1719	3553	3023	9442	137701	137353	129744
Prienų rajono	2149	1475	1170	1236	4286	1274	90744	87973	88546
Raseinių rajono	1327	798	18918	10733	5270	20512	109580	105127	103534
Iš viso Kauno apskrityje:	49389	17969	62383	146485	86189	136259	1568397	1504312	1436003
Kalvarijos	233	511	36	4404	67	391	47840	48284	47929
Kazlų Rūdos	477	84	12711	174	28221	13652	47295	19158	18217
Marijampolės	1823	1666	1209	7982	30353	6333	171066	168024	162897
Šakių rajono	754	891	650	7948	12461	1588	145115	133545	132607
Vilkaviškio rajono	7233	15590	9159	11317	23206	18602	198299	190687	181244
Iš viso Marijampolės apskrityje:	10520	18742	23765	31825	94308	40566	609615	559698	542894
<i>Iš viso regione mokyklų bibliotekose:</i>	59909	36711	86148	178310	180497	176825	2178012	2064010	1978897

Dokumentų fondų pavadinimų kaita Kauno regiono mokyklų bibliotekose 2019-2021 m.

5 lentelė

Savivaldybė	Gauta dokumentų pavadinimų			Nurašyta dokumentų pavadinimų			Yra dokumentų pavadinimų gruodžio 31 d.		
	2019 m.	2020 m.	2021 m.	2019 m.	2020 m.	2021 m.	2019 m.	2020 m.	2021 m.
Birštono	37	54	16	722	741	360	9816	9129	8785
Jonavos rajono	20189	1733	1881	32653	2437	7698	115276	114572	108755
Kaišiadorių rajono	1637	1305	633	9398	2651	1598	61520	60179	59239
Kauno miesto	4563	4274	15689	33220	41746	38339	372919	356020	335211
Kauno rajono	1328	1069	1654	3925	10975	5590	132411	123249	119313
Kėdainių rajono	1566	1702	1010	2603	2165	7018	87190	86570	80676
Prienų rajono	1141	488	658	514	1769	1115	47946	46690	46555
Raseinių rajono	685	436	9390	6323	2373	10451	51616	49691	48590
Iš viso Kauno apskrityje:	31146	11061	30931	89358	64857	72169	878694	846100	807124
Kalvarijos	205	495	30	3188	62	327	16825	17258	16961
Kazlų Rūdos	225	72	4376	124	16406	5011	24288	7954	7319
Marijampolės	1223	1501	899	4045	21439	3166	93152	90738	88472
Šakių rajono	573	528	609	5351	6603	1190	66448	60373	59868
Vilkaviškio rajono	1553	2230	7250	7036	20059	10494	120804	103832	100588
Iš viso Marijampolės apskrityje:	3779	4826	13164	19744	64569	20188	321517	280155	273208
<i>Iš viso regione mokyklų bibliotekose:</i>	34925	15887	44095	109102	129426	92357	1200211	1126255	1080332

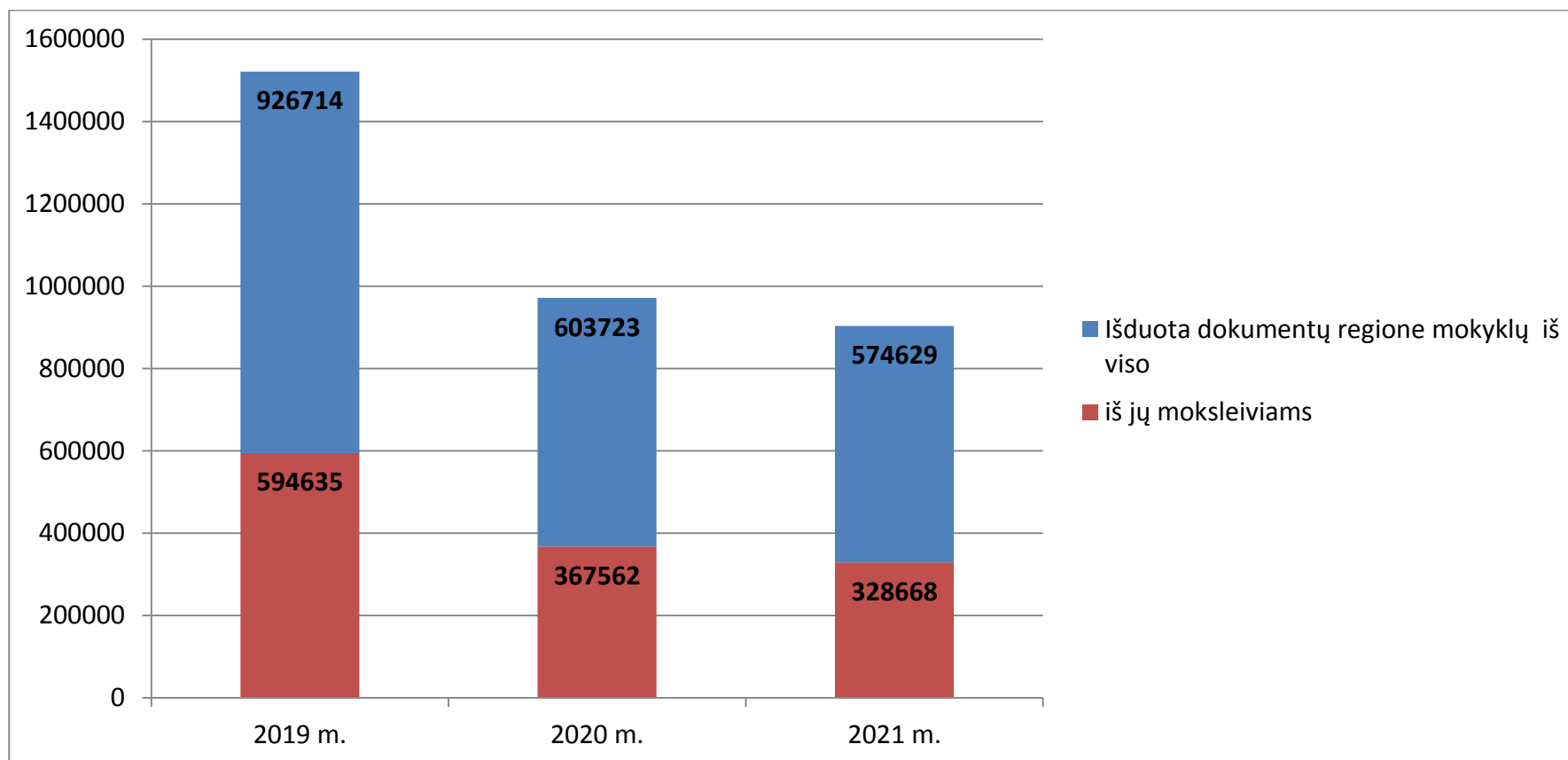
Dokumentų išduotis Kauno regiono mokyklų bibliotekose 2019-2021 m.

6 lentelė

Savivaldybė	Išduota dokumentų (fiz. vnt.)						Bendras skaitomumas			Moksleivių skaitomumas		
	iš viso			iš to skaičiaus moksleiviams			2019	2020	2021	2019	2020	2021
	2019	2020	2021	2019	2020	2021						
Birštono	952	699	570	851	580	480	2,4	1,7	1,5	2,5	1,7	1,5
Jonavos rajono	69533	39517	37792	43922	22526	20222	15,3	10,1	9,9	13,4	7,6	7,4
Kaišiadorių rajono	32623	17334	21135	13226	5927	8463	10,1	5,9	6,6	7,7	4,0	5,8
Kauno miesto	381417	262132	251081	253545	161212	147979	12,5	8,7	8,1	10,7	7,2	6,5
Kauno rajono	81734	61421	78964	39675	38024	47775	11,1	7,9	9,4	8,0	6,6	8,8
Kėdainių rajono	79982	54648	48915	49658	32645	24185	15,0	11,9	10,6	11,4	9,5	7,6
Prienujų rajono	35103	13573	14126	19334	8646	7963	11,2	4,7	5,0	7,7	3,7	3,4
Raseinių rajono	43722	29537	20191	30273	17006	11438	14,1	11,2	8,8	14,7	11,8	8,2
Iš viso Kauno apskrityje:	725066	478861	472774	450484	286566	268505	12,6	8,7	8,3	10,5	7,2	6,7
Kalvarijos	7026	4343	4051	6169	3850	3417	7,6	5,7	5,7	7,4	5,7	5,4
Kazlų Rūdos	26030	6772	5467	19883	5443	4303	20,1	10,5	10,1	18,0	9,6	9,5
Marijampolės	68916	44735	43670	45805	26111	21066	11,8	7,7	7,1	10,5	7,1	5,9
Šakių rajono	49445	38289	20598	32870	19446	10682	16,4	15,3	7,2	14,6	11,8	5,9
Vilkaviškio rajono	50231	30723	28069	39424	26146	20695	11,2	7,3	6,7	11,1	8,2	7,0
Iš viso Marijampolės apskrityje:	201648	124862	101855	144151	80996	60163	13,0	9,0	7,0	11,9	8,3	6,4
<i>Iš viso regione mokyklų bibliotekose:</i>	926714	603723	574629	594635	367562	328668	12,7	8,7	8,1	10,8	7,4	6,7

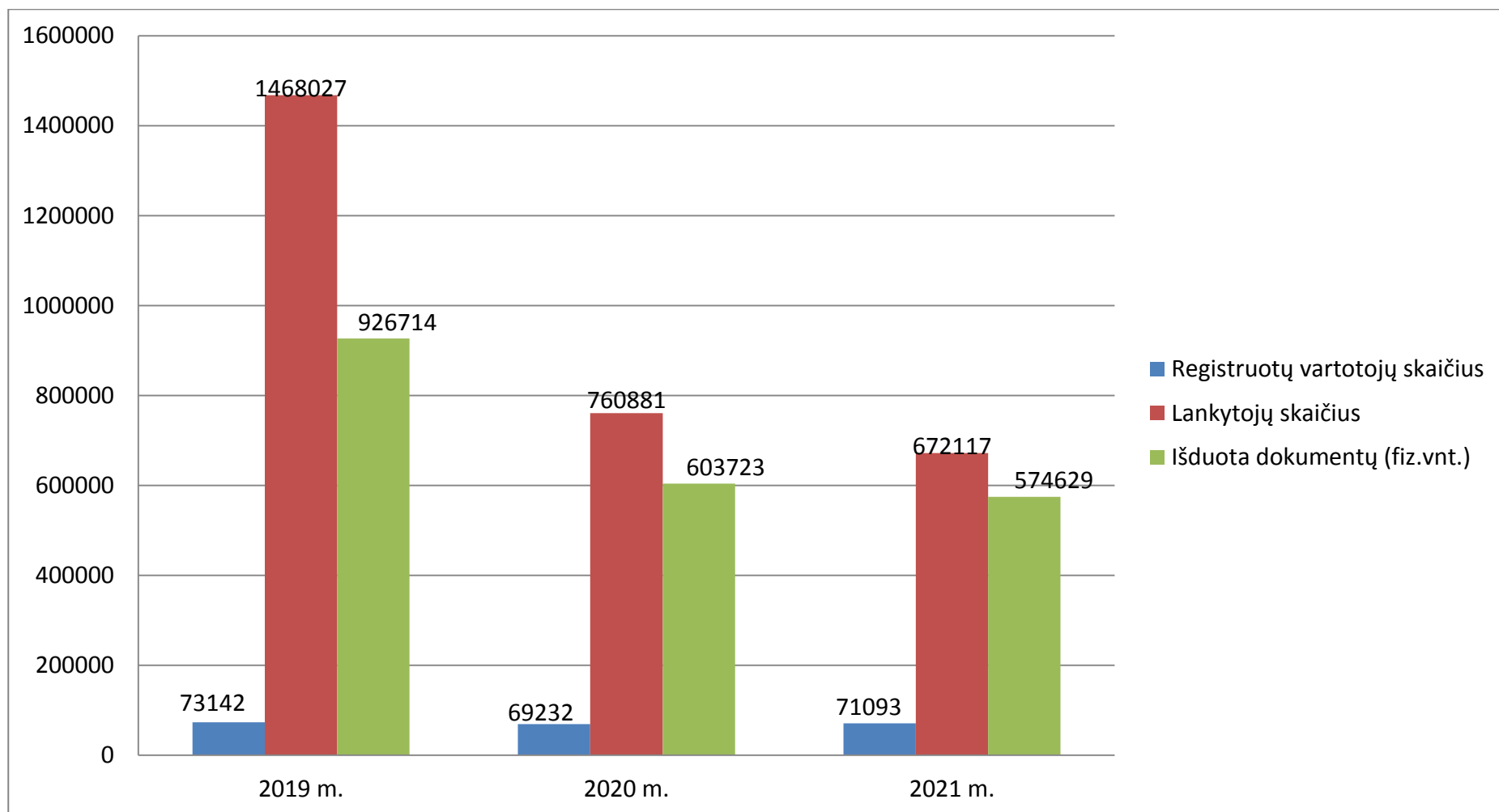
Dokumentų išduotis (fiz. vnt.) Kauno regiono mokyklų bibliotekose 2019 2021 m. (grafikas)

3 paveikslas



Vartotojai, ir lankytojai ir dokumentų išduotis Kauno regiono mokyklų bibliotekose 2019-2021 m. (grafikas)

4 paveikslas



Kauno regiono mokyklų bibliotekose išduotų į namus ir naudotis vietoje dokumentų santykis 2019-2021 m.

7 lentelė

Savivaldybė	Išduota dokumentų (fiz. vnt.)						Išduotų į namus dokumentų procentas		
	į namus			vietoje			2019	2020	2021
	2019	2020	2021	2019	2020	2021			
Birštono	882	676	552	70	23	18	93%	97%	97%
Jonavos rajono	43725	27068	28630	25808	12449	9162	63%	68%	76%
Kaišiadorių rajono	21680	10171	13172	10943	7163	7963	66%	59%	62%
Kauno miesto	256720	192469	191024	124697	69663	60057	67%	73%	76%
Kauno rajono	59476	49921	69162	22258	11500	9802	73%	81%	88%
Kėdainių rajono	39526	32489	29381	40456	22159	19534	49%	59%	60%
Prienų rajono	23825	9912	9738	11278	3661	4388	68%	73%	69%
Raseinių rajono	33394	21778	15178	10328	7759	5013	76%	74%	75%
Iš viso Kauno apskrityje:	479228	344484	356837	245838	134377	115937	66%	72%	75%
Kalvarijos	6566	4046	3852	460	297	199	93%	93%	95%
Kazlų Rūdos	9897	3628	2484	16133	3144	2983	38%	54%	45%
Marijampolės	45273	31073	31611	23643	13662	12059	66%	69%	72%
Šakių rajono	37323	26178	14899	12122	12111	5699	75%	68%	72%
Vilkaviškio rajono	28951	21658	18635	21280	9065	9434	58%	70%	66%
Iš viso Marijampolės apskrityje:	128010	86583	71481	73638	38279	30374	63%	69%	70%
<i>Iš viso regione mokyklų bibliotekose:</i>	607238	431067	428318	319476	172656	146311	66%	71%	75%

Kauno regiono mokyklų bendruomenių aprūpinimas dokumentais 2019-2021 m

8 lentelė

Savivaldybė	1 bendruomenės nariui tenka dokumentų fiz. vnt.			1 bendruomenės nariui tenka naujai gautų dokumentų			Fondo atsinaujinimo koeficientas (proc.)		
	2019	2020	2021	2019	2020	2021	2019	2020	2021
Birštono	16,26	15,48	14,99	0,265	0,113	0,049	1,6	0,7	0,3
Jonavos rajono	30,31	30,05	31,39	4,945	0,403	0,493	16,3	1,3	1,6
Kaišiadorių rajono	29,37	31,33	29,75	0,647	0,504	0,243	2,2	1,6	0,8
Kauno miesto	18,47	17,27	16,06	0,205	0,176	0,848	1,1	1,0	5,3
Kauno rajono	12,74	11,48	11,17	0,167	0,127	0,169	1,3	1,1	1,5
Kėdainių rajono	20,98	21,11	19,33	0,421	0,365	0,256	2,0	1,7	1,3
Prienų rajono	28,09	28,81	20,28	0,665	0,483	0,268	2,4	1,7	1,3
Raseinių rajono	27,85	26,54	26,52	0,337	0,201	4,846	1,2	0,8	18,3
Iš viso Kauno apskrityje:	19,82	18,88	17,74	0,624	0,226	0,771	3,1	1,2	4,3
Kalvarijos	35,52	37,28	36,59	0,173	0,395	0,027	0,5	1,1	0,1
Kazlų Rūdos	29,73	21,43	20,87	0,300	0,094	14,560	1,0	0,4	69,8
Marijampolės	23,54	22,29	22,18	0,251	0,221	0,165	1,1	1,0	0,7
Šakių rajono	30,38	30,77	33,14	0,158	0,205	0,162	0,5	0,7	0,5
Vilkaviškio rajono	36,57	36,52	35,76	1,334	2,985	1,807	3,6	8,2	5,1
Iš viso Marijampolės apskrityje:	29,87	29,01	29,19	0,516	0,972	1,278	1,7	3,3	4,4
<i>Iš viso regione mokyklų bibliotekose:</i>	21,88	20,86	19,88	0,602	0,371	0,865	2,8	1,8	4,4

Kauno regiono mokyklų bibliotekų darbuotojai 2019-2021 m.

9 lentelė

Savivaldybė		Iš viso darbuotojų	Profesionalių bibliotekininkų											
			Iš viso	Dirbančių nepilną d.d.	Su aukštuoju išsilavinimu				Su aukštesnioju išsilavinimu				Su kitu išsilavinimu	
					Iš viso	%	Bibliotekiniu		Iš viso	%	Bibliotekiniu		Iš viso	%
							Iš viso	%			Iš viso	%		
Birštono	2019	1	1		1	100,0	1	100,0		0,0		0,0		0,0
	2020	1	1		1	100,0	1	100,0		0,0		0,0		0,0
	2021	1	1		1	100,0	1	100,0		0,0		0,0		0,0
Jonavos rajono	2019	21	21	12	16	76,2	5	23,8	5	23,8	2	9,5		0,0
	2020	20	20	13	16	80,0	5	25,0	4	20,0	2	10,0		0,0
	2021	19	19	13	15	78,9	4	21,1	4	21,1	2	10,5		0,0
Kaišiadorių rajono	2019	16	15	8	9	60,0	3	20,0	4	26,7	3	20,0	2	13,3
	2020	14	13	10	9	69,2	4	30,8	2	15,4	1	7,7	2	15,4
	2021	14	13	11	9	69,2	4	30,8	2	15,4	1	7,7	2	15,4
Kauno miesto	2019	103	98	31	92	93,9	53	54,1	5	5,1	1	1,0	1	1,0
	2020	97	88	32	82	93,2	46	52,3	5	5,7	2	2,3	1	1,1
	2021	99	90	33	85	94,4	47	52,2	4	4,4	1	1,1	1	1,1
Kauno rajono	2019	26	26	8	20	76,9	10	38,5	5	19,2	1	3,8	1	3,8
	2020	24	23	9	20	87,0	10	43,5	2	8,7		0,0	1	4,3
	2021	26	26	11	23	88,5	12	46,2	3	11,5	1	3,8		0,0
Kėdainių rajono	2019	24	24	10	13	54,2	8	33,3	11	45,8	8	33,3		0,0
	2020	24	24	11	13	54,2	8	33,3	11	45,8	8	33,3		0,0
	2021	22	22	10	14	63,6	8	36,4	8	36,4	7	31,8		0,0
Prienų rajono	2019	14	14	7	9	64,3	1	7,1	5	35,7	2	14,3		0,0
	2020	12	12	4	9	75,0	1	8,3	3	25,0	2	16,7		0,0
	2021	12	12	6	9	75,0	1	8,3	3	25,0	2	16,7		0,0
Raseinių rajono	2019	17	17	5	14	82,4	4	23,5	2	11,8		0,0	1	5,9

	2020	19	15	6	13	86,7	6	40,0	1	6,7		0,0	1	6,7
	2021	26	21	4	19	90,5	7	33,3	1	4,8		0,0	1	4,8
Iš viso Kauno apskrityje:	2019	222	216	81	174	80,6	85	39,4	37	17,1	17	7,9	5	2,3
	2020	211	196	85	163	83,2	81	41,3	28	14,3	15	7,7	5	2,6
	2021	219	204	88	175	85,8	84	41,2	25	12,3	14	6,9	4	2,0
Kalvarijos	2019	6	6	5	4	66,7	1	16,7	2	33,3	1	16,7		0,0
	2020	6	6	5	4	66,7	1	16,7	2	33,3	1	16,7		0,0
	2021	6	6	5	3	50,0	1	16,7	2	33,3	1	16,7	1	16,7
Kazlų Rūdos	2019	10	9	5	4	44,4	3	33,3	5	55,6	1	11,1		0,0
	2020	4	4	2	1	25,0		0,0	3	75,0	1	25,0		0,0
	2021	4	4	2	1	25,0		0,0	3	75,0	1	25,0		0,0
Marijampolės	2019	26	26	7	19	73,1	5	19,2	7	26,9	2	7,7		0,0
	2020	25	25	6	19	76,0	6	24,0	6	24,0	2	8,0		0,0
	2021	23	22	5	17	77,3	5	22,7	5	22,7	2	9,1		0,0
Šakių rajono	2019	21	21	10	19	90,5	3	14,3	2	9,5	2	9,5		0,0
	2020	18	16	6	14	87,5	4	25,0	2	12,5	2	12,5		0,0
	2021	17	16	8	14	87,5	4	25,0	2	12,5	2	12,5		0,0
Vilkaviškio rajono	2019	27	27	14	16	59,3	4	14,8	9	33,3	4	14,8	2	7,4
	2020	25	25	15	15	60,0	3	12,0	8	32,0	2	8,0	2	8,0
	2021	24	24	13	15	62,5	2	8,3	7	29,2	2	8,3	2	8,3
Iš viso Marijampolės apskrityje:	2019	90	89	41	62	69,7	16	18,0	25	28,1	10	11,2	2	2,2
	2020	78	76	34	53	69,7	14	18,4	21	27,6	8	10,5	2	2,6
	2021	74	72	33	50	69,4	12	16,7	19	26,4	8	11,1	3	4,2
Iš viso regiono mokyklų bibliotekose:	2019	312	305	122	236	77,4	101	33,1	62	20,3	27	8,9	7	2,3
	2020	289	272	119	216	79,4	95	34,9	49	18,0	23	8,5	7	2,6
	2021	293	276	121	225	81,5	96	34,8	44	15,9	22	8,0	7	2,5

Kauno regiono mokyklų bibliotekose gauta ir atsakyta informacinių užklausų 2019-2021 m.

10 lentelė

Savivaldybė	Gauta užklausų			Atsakyta užklausų			Atsakytų užklausų procentas		
	2019	2020	2021	2019	2020	2021	2019	2020	2021
Birštono	540	320	185	540	320	185	100%	100%	100%
Jonavos rajono	4868	3330	2491	4148	3006	2265	85%	90%	91%
Kaišiadorių rajono	2966	1320	1847	2805	1294	1691	95%	98%	92%
Kauno miesto	28832	20048	21230	27652	18951	19953	96%	95%	94%
Kauno rajono	7076	3158	2309	6094	2601	1783	86%	82%	77%
Kėdainių rajono	14241	9751	9389	14072	9560	9134	99%	98%	97%
Prienų rajono	1681	1212	750	1529	1026	633	91%	85%	84%
Raseinių rajono	2181	1421	2037	2107	1355	1976	97%	95%	97%
Iš viso Kauno apskrityje:	62385	40560	40238	58947	38113	37620	94%	94%	93%
Kalvarijos	512	308	247	499	290	236	97%	94%	96%
Kazlų Rūdos	803	259	208	766	259	208	95%	100%	100%
Marijampolės	8557	7212	4804	7971	6914	4604	93%	96%	96%
Šakių rajono	1139	927	1026	919	747	862	81%	81%	84%
Vilkaviškio rajono	3111	2381	1976	2879	2232	1808	93%	94%	91%
Iš viso Marijampolės apskrityje:	14122	11087	8261	13034	10442	7718	92%	94%	93%
<i>Iš viso regione mokyklų bibliotekose:</i>	76507	51647	48499	71981	48555	45338	94%	94%	93%

Kauno regiono mokyklų bibliotekose organizuota renginių 2019-2021 m.

11 lentelė

Savivaldybė	Organizuota renginių						Vienai bibliotekai vidutiniškai teko renginių		
	Iš viso			Iš to skaičiaus parodų			2019	2020	2021
	2019	2020	2021	2019	2020	2021			
Birštono	34	26	40	31	26	37	34,0	26,0	40,0
Jonavos rajono	329	216	206	134	94	74	21,9	14,4	14,7
Kaišiadorių rajono	210	151	117	113	86	74	19,1	15,1	11,7
Kauno miesto	1949	1360	1310	1146	826	754	27,8	19,2	18,7
Kauno rajono	589	440	395	230	181	168	31,0	23,2	20,8
Kėdainių rajono	439	298	381	288	211	249	29,3	19,9	25,4
Prienų rajono	268	178	280	107	78	83	22,3	16,2	25,5
Raseinių rajono	238	157	164	153	117	116	23,8	17,4	16,4
Iš viso Kauno apskrityje:	4056	2826	2893	2202	1619	1555	26,5	18,7	19,3
Kalvarijos	240	116	50	58	46	28	48,0	23,2	10,0
Kazlų Rūdos	103	51	49	70	30	34	11,4	12,8	16,3
Marijampolės	292	204	223	170	134	116	14,6	11,3	12,4
Šakių rajono	190	149	166	126	96	89	14,6	12,4	13,8
Vilkaviškio rajono	470	342	351	252	218	202	23,5	19,0	20,6
Iš viso Marijampolės apskrityje:	1295	862	839	676	524	469	19,3	15,1	15,3
<i>Iš viso regione mokyklų bibliotekose:</i>	5351	3688	3732	2878	2143	2024	24,3	17,7	18,2

Kauno regiono mokyklų bibliotekose suteiktos elektroninės paslaugos 2019-2021 m.

12 lentelė

Savivaldybė	Elektroninės paslaugos								
	Interneto seansų skaičius			*Virtualių apsilankymų skaičius			**Atsisiųstųjų įrašų skaičius		
	2019	2020	2021	2019	2020	2021	2019	2020	2021
Birštono				5400	2500	2050			
Jonavos rajono									
Kaišiadorių rajono		500			40065	65		50	
Kauno miesto	5944	1851	3085		14000	4582		75	180
Kauno rajono	30889	16986	7879	6799	15098	12876	855	907	142
Kėdainių rajono			701		7518	5126			
Prienuų rajono	21405	4688	4405	7240	1695	3921	3100	390	316
Raseinių rajono		4200	5368	0	5946	4750		4240	2074
Iš viso Kauno apskrityje:	58238	28225	21438	19439	86822	33370	3955	5662	2712
Kalvarijos	4107	3102	2391						
Kazlų Rūdos									
Marijampolės	25125	15260	12707	6387	3346	1004	3287	253	272
Šakių rajono		160030			160161			42	
Vilkaviškio rajono	32869	13306	9428	43330	25141	19377	1966	802	795
Iš viso Marijampolės apskrityje:	62101	191698	24526	49717	188648	20381	5253	1097	1067
<i>Iš viso regione mokyklų bibliotekose:</i>	120339	219923	45964	69156	275470	53751	9208	6759	3779

*Virtualus apsilankymas registruoti tik mokyklų bibliotekose turinčiose savo internetinę svetainę

**Atsisiųstųjų įrašų skaičius skaičiuojamas tik iš bibliotekų, kurios turi arba prenumeruoja duomenų bazes